

CLIMBING COURSE 登山コース

保久礼コース 初級 | 登頂までの時間 約1時間 50分

登山初心者にオススメ！
登山の魅力が楽しめる易しいコースです。

保久礼 <…40分…> キビタキ <…50分…> 不動平 <…20分…> 大岳

保久礼コース 中級 | 登頂までの時間 約3時間 25分

大岳からさらに袴岳を目指します。主峰登頂が手軽に楽しめる1番人気のコースです。

保久礼 <…40分…> キビタキ <…50分…> 不動平 <…20分…> 大岳 <…95分…> 袴岳

入塩川コース 中級 | 登頂までの時間 約6時間 15分

緩やかな沢歩きや壮大なアナの原生林など、山の魅力が楽しめるコースです。

入塩川コース <…45分…> 雨晴清水 <…25分…> 山の神 <…60分…> 三角点 <…20分…> メ掛小屋 <…25分…> 造林池 <…95分…> 大岳 <…25分…> 大岳 <…95分…> 袴岳

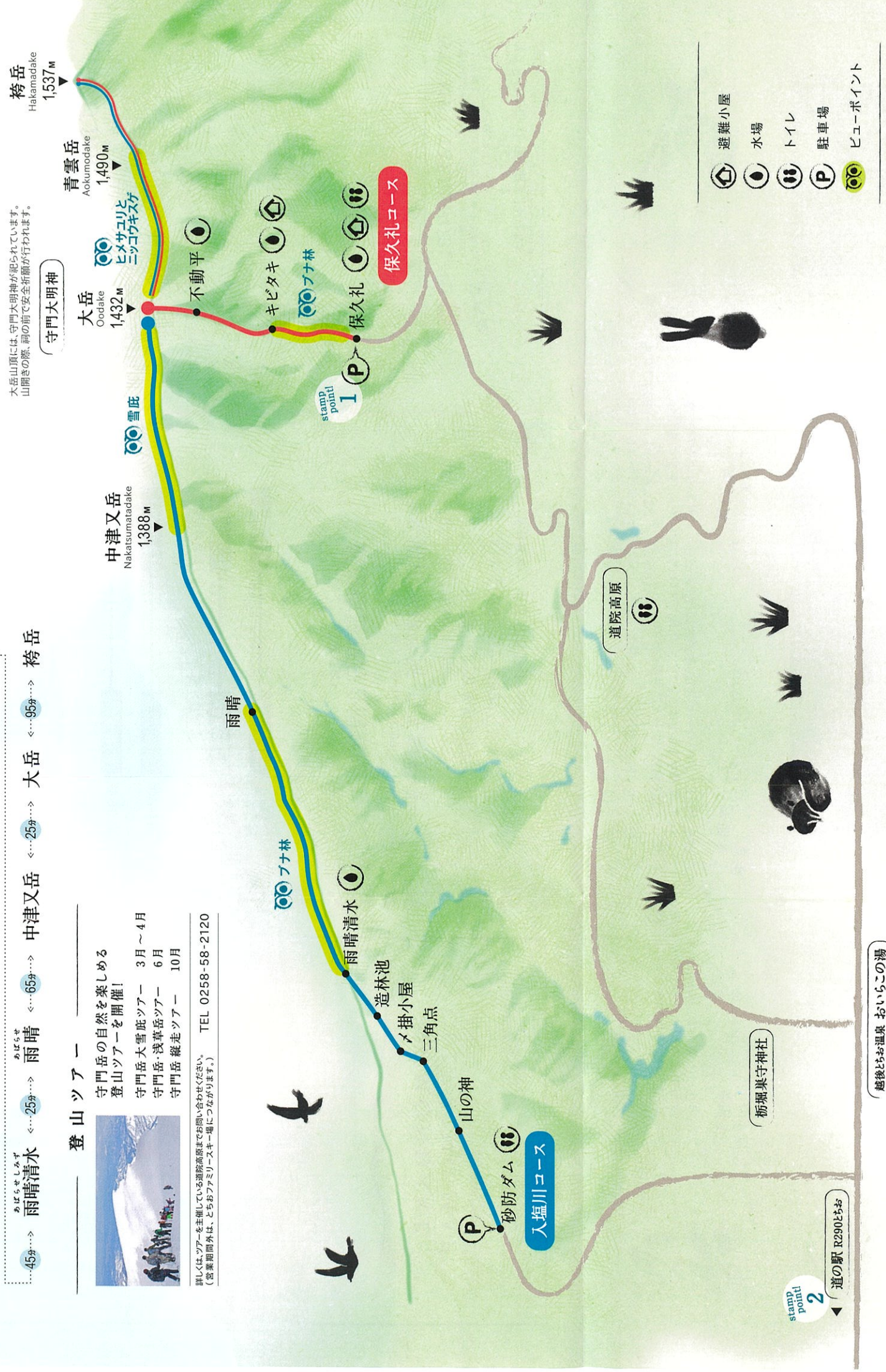
登山ツアー

守門岳の自然を楽しむ
登山ツアーを開催！

守門岳 大雪底ツアー 3月～4月
守門岳・浅草岳ツアー 6月
守門岳 縦走ツアー 10月

詳しくは、ツアーを主催している道院高原までお問い合わせください。
(営業期間外は、とちおアミリスキ一帯につきながります。)

TEL 0258-58-2120




ヒメユリ、ニッコウキスゲ

守門岳周辺の高山植物を代表する、ヒメユリとニッコウキスゲ。群生を見る大岳から青雲岳までは、群生を見ることができ、運が良ければ花渡まで一重の装束な景色を楽しめます！



雪庇


雪庇とは、降り積もった雪が冬の強風に押し出され、山の稜線上に風眼の底のように迫り出してできる自然の造形物です。東洋一と高われるほど雄大で美しい雪庇は、守門岳の冬の代名詞です。



越後平野の大パノラマ
主峰の守門袴岳の山頂からは、越後平野を見渡すことができ、運が良ければ花渡まで一重の装束な景色を楽しめます！

大岳山頂には、守門大明神が祀られています。山開きの際、祠の前で安全祈願が行われます。

高山植物を観察！



高山植物・山野草

登山のあとは...

道の駅 R290とちお

お食事・おみやげ・情報、栃尾のすべてが詰まった栃尾観光の情報発信基地。特産品や新鮮な地場産の野菜の購入や、厚くて大きな栃尾名物「あぶらげ」の揚げたても味わえます！



新潟県長岡市栃尾宮沢1764

TEL 0258-53-2030

道院高原

越後の名峰・守門岳の中腹、標高600mに位置する道院高原は、豊かな自然が広がるキャンプフィールド。守門岳登山の休憩所や中継基地として、多くの登山者の方にご利用いただいております。



新潟県長岡市栃尾8092

TEL 0258-58-2120

営業時間 5月上旬～11月下旬の土日・祝日 営業時間 9:00～17:00
*夏休み期間は休館です *営業期間は、降雪状況により変わります

栃尾巢守神社

栃尾巢守神社は、守門岳を信仰し「守門大明神」を祀る神社です。守門岳は、新潟県の長岡市、三条市、魚沼市に広がりましたがっており、この守門岳の周辺地域では、古くから山岳信仰が盛んで、山は信仰の対象として、畏れ敬われてきました。

5月から7月頃、守門岳の登山道では様々な高山植物を観察することができます。高山植物の中には、希少な植物もあります。生育環境が変わると枯れてしまうため、持ち帰ることはしないでください。

新潟県長岡市栃尾2768

