

# 年明け以降の全国旅行支援 クーポン取扱事業者様向け説明会

12月16日(金) 15:00~16:30

- ・ ※カメラ、マイクはOFFでお願いします



感染対策を  
しっかりして  
楽しい旅行を!!

感染拡大予防ガイドラインを遵守しています

使っ得！ にいがた旅割キャンペーン事務局

# 目次

---

1	現行制度の終了について	P3
2	年明け以降の全国旅行支援の概要	P4
3	新しい地域クーポン(電子クーポン)について	P7
4	電子クーポン化に伴って用意が必要なもの (地域クーポン取扱(受取)事業者)	P13
5	店舗QRコードの準備	P14
6	参画登録方法について	P16
7	今後のスケジュールについて	P19

# 現行制度の終了について

現行制度での「使っ得！にいがた旅割キャンペーン」については12月27日チェックイン分（12月28日チェックアウト分）で終了となります。

## 【終了に向けての手続き】

- 換金請求 : 12月1日～31日の受取分 及び 2023年1月1日～5日の受取分をまとめて  
**2023年1月20日(金)まで**にお送り頂くようお願いします
  - ①枚数を記入した換金用明細書
  - ②地域クーポン券左側の本券部分**※同様に、それ以前(10月や11月など)の受取分がもし残っている場合はこのタイミングで換金請求を締切させていただきますので早急に返送下さい**
- 現行制度終了後 : 12月28日以降の旅行開始日が書かれた紙クーポンや  
2023年1月6日以降に受け取った現行の紙クーポンについての  
換金請求は一切受け付けできません(お支払いできません)

(オモテ)



**12月28日以降の旅行開始日  
2023年1月6日以降の受取分  
換金は不可**

# 年明け以降の全国旅行支援の概要

観光庁から12月13日に「年明け以降の全国旅行支援の実施について」が発表されたことを受け、現在年明け以降の事業について準備を進めております。

## 【支援内容】

- 割引率 : 20%
- 補助上限額 :
  - ① 宿泊商品 : 1人1泊あたり 3,000円
  - ② 宿泊を伴う旅行商品 : 1人1泊あたり 3,000円
  - ③ 宿泊を伴う旅行商品(交通付) : 1人1泊あたり 5,000円
  - ④ 日帰り旅行商品 : 1人あたり 3,000円
- 地域クーポン : 平日2,000円／休日1,000円 ※電子クーポン
- 最低旅行代金 : 未定

「平日」「休日」の考え方（例）

	月	火	水（祝日）	木	金	土	日
宿泊	平日	平日	平日	平日	平日	休日	平日
日帰り	平日	平日	休日	平日	平日	休日	休日



【対象者】 全ての都道府県に居住する旅行者

【実施期間】 2023年1月10日～3月31日（予定） ※新潟県が発表後確定

# 年明け以降の全国旅行支援の概要

制度の比較	現行制度 (使っ得！にいがた旅割キャンペーン)	年明け以降の全国旅行支援
期 間	2022年10月11日～12月27日	2023年1月10日～3月31日(予定) ※新潟県が発表後確定
補助率	40%	20%
補助上限額	①宿泊商品: 1人1泊あたり 5,000円 ②宿泊を伴う旅行商品: 1人1泊あたり 5,000円 ③宿泊を伴う旅行商品(交通付): 1人1泊あたり 8,000円 ④日帰り旅行商品: 1人あたり 5,000円	①宿泊商品: 1人1泊あたり 3,000円 ②宿泊を伴う旅行商品: 1人1泊あたり 3,000円 ③宿泊を伴う旅行商品(交通付): 1人1泊あたり 5,000円 ④日帰り旅行商品: 1人あたり 3,000円
ワクチン接種 ・ 検査確認	「ワクチン接種3回(新潟県民は2回)」 または 「有効期間内の検査結果通知書」 (陰性であることを証明する書類)	「ワクチン接種3回(新潟県民は2回)」 または 「有効期間内の検査結果通知書」 (陰性であることを証明する書類) <u>※一部運用が変更となる予定</u>
本人確認 ・ 対象地域在住を 確認する書類	1点で認められるもの(一例) ●運転免許証 ●旅券(パスポート) ●マイナンバーカード ●運転経歴証明書 2点で認められるもの(一例) ○健康保険証等被保険者証 ○介護保険被保険者証、年金手帳 等	未定 <u>※現在から変更となる予定</u>

# 年明け以降の全国旅行支援の概要

制度の比較	現行制度 (使っ得！にいがた旅割キャンペーン)	年明け以降の全国旅行支援
地域クーポン		<p>QR取得台紙 (イメージ)</p>  <p>(A4サイズ)</p>
利用方法	所定の紙クーポン券の配布・受取	<p>二通りの運用方法</p> <p>①利用者がスマホアプリでQRコードを読み取り電子クーポンとして利用</p> <p>②利用者が持参したQRコード付の用紙を加盟店がスマホ・タブレット等で読み取る</p>
配布金額	平日:3,000円 / 休日:1,000円	平日:2,000円 / 休日:1,000円
地域クーポン 配布方法	事務局より送付	宿泊事業者・旅行事業者にて発行(印刷)
地域クーポン 有効期間	旅行開始日を初日とする10日間	<p>チェックイン日の0:00から チェックアウト日の23:59まで</p>

# 新しい地域クーポン(電子クーポン)について

## <利用方法>

regionPAYアプリをインストールし、  
券面のQRコードをスマートフォン等で  
読み取るだけで、チャージが可能

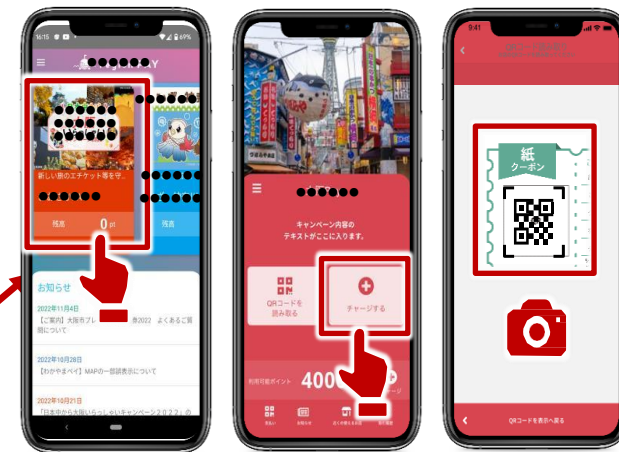
QR付用紙(イメージ)  
(宿泊事業者・旅行事業者が発行)



アプリで



スマホを  
持たない方  
QR付用紙  
のまま利用



該当地域を選んで  
チャージを選択

QR付用紙の  
QRコードを読み込

MPM

アプリで支払い



店舗に設置された  
QRコードを アプリで  
読み取って支払い

残額  
チャージ

一部利用後であってもQR付用紙の  
途中残額をアプリへチャージ可能

CPM

QR付用紙(紙クーポン)で支払い



QR付用紙を店舗側のスマートフォン・  
タブレット等で読み取って支払い

QR付用紙の残額確認方法  
・クーポン加盟店舗で利用時に確認  
又は  
・コールセンターへ問い合わせ

【MPM】店舗側コード決済

→ 店舗側で提示したQRをスマホで読み取り

【CPM】利用者側コード決済

→ 店舗側のバーコードリーダーで  
QR付用紙(紙クーポン)を読み取り

# 新しい地域クーポン(電子クーポン)について

## <利用方法>



### 新潟県使っ得! クーポン

この度はご利用いただき、ありがとうございます。

**紙クーポン**

このクーポンをお店に提示してください。

施設名/事業者名	〇〇ホテル
ご利用者様	山田 太郎 様
クーポン金額	2000円
有効期間	2022年〇月〇日 23:59まで
チャージコード	XXXXX-XXXXX-XXXXX-XXXXX

※店舗様へ:左記 QRが読み取れない場合は、チャージコードを管理画面より入力して決済してください。  
※クーポンは、旅行開始日もしくはチェックイン(搭乗)日から1週間又はキャンペーン期間最終日翌日のいずれか早い日付まで有効です。

**電子クーポン**

「region PAY」アプリをダウンロードして、チャージしてご利用ください。

- 「region PAY」アプリで左上のQRを読み取ってください。  
紙クーポンとして利用した場合は、満額のアプリへのチャージはできません。  
region PAY アプリにチャージした場合は、紙クーポンとしての利用はできません。  
※上記2つの場合も有効な場合は、アプリよりチャージコードを入力してチャージしてください。
- アプリでチャージ金額を確認  
チャージする金額を確認し、チャージボタンを押してください。
- 「region PAY aLPHa」のクーポン加盟店で利用  
お店のQRを読み取って決済を行ってください  
※クーポン加盟店はアプリ内もしくはキャンペーンHPでご確認ください。

※注意事項

- アプリへのチャージは上記有効期間内に行ってください。有効期間が過ぎた場合は無効となります。
- region PAY aLPHaにチャージした場合は、紙クーポンとしての利用はできません。
- チャージ後のregion PAY aLPHaの有効期間も、上記期間です。有効期間が過ぎた場合は無効となります。
- スマートフォンをお持ちでない場合は、紙クーポンとして本書面でのご利用も可能です。利用可能店舗については制限がございます。
- region PAY aLPHaで購入した商品・サービスに対する返品及び返金は一切できません。
- 折込(曲割)や水増し等によりQRが読み取れなくなる場合があります。
- 本クーポンの盗用、紛失、滅失によるトラブルに際して、本キャンペーン事務局は一切の責任を負いません。
- クーポン加盟店におけるクーポン( region PAY aLPHa)の使用は別途とならない場合があります。詳しくは、本キャンペーンサイト・FAQを参照。
- 通信会社の都合により「region PAY aLPHa」を使用したサービスの利用ができない場合に際して、本キャンペーン事務局は一切責任を負いません。

※禁止事項

- 本クーポンの譲渡、転売、転売行為および詐欺等の犯罪に結びつく行為。 ・その他本キャンペーン事務局が不適切と判断した行為。

region PAY aLPHa事務局  
利用者向け電話番号 ☎06-0000-0000 受付時間 10時～19時 土日祝も受付

お問い合わせ番号  
1234567

この度はご利用いただき、ありがとうございます。

**紙クーポン**

このクーポンをお店に提示してください。

施設名/事業者名	〇〇ホテル	クーポンを発行した事業者名
ご利用者様	山田 太郎 様 (摘要)	利用者名
クーポン金額	2000円	クーポン総額を自動反映
有効期間	2022年〇月〇日 23:59まで	旅行開始日から自動反映
チャージコード	XXXXX-XXXXX-XXXXX-XXXXX	

※店舗様へ:左記 QRが読み取れない場合は、チャージコードを管理画面より入力して決済してください。  
※クーポンは、旅行開始日もしくはチェックイン(搭乗)日から1週間又はキャンペーン期間最終日翌日のいずれか早い日付まで有効です。

- ※クーポン毎にQRは異なります。
- ※一度利用されたQRは別の端末で利用することはできません。

8



# 新しい地域クーポン(電子クーポン)について

利用者が、region PAY アプリで決済する場合(MPM)

加盟店

1.店舗QRを提示



2.金額が合っているか  
目視確認

利用者

1.アプリを開く


2.ログイン

3.地域選択

4.地域マイページ

5.店舗QRスキャン

6.金額入力



7.金額確認

8.決済完了



# 新しい地域クーポン(電子クーポン)について

利用者が、紙クーポンのままで決済する場合(CPM)

利用者

1. QR付用紙の取得



宿泊事業者  
旅行事業者

CPMの登録店舗様には、  
CPM取扱いに係る事務手数料  
として1店舗当たり1万円を  
支払います。

2. 加盟店で買物等

3. 紙クーポンを提示

4. 加盟店がスキャン

5. 決済完了

加盟店



加盟店



加盟店側が  
スキャンするため  
端末の用意が必要



## <流れ>



# 新しい地域クーポン(電子クーポン)について

## <動作環境>

発行事業者



クーポン加盟店舗



### ブラウザ対応

WEBブラウザから管理画面へアクセスし  
必要となる管理機能の利用が可能

利用者



### アプリ対応



## 管理画面確認用 推奨ブラウザ

Windows11 : Microsoft Edge / Google Chrome / Firefox  
(いずれも最新)

Mac OS Version12.3.1以上 : Safari / Google Chrome /  
Firefox (いずれも最新)

iPhone OS Version15.4.1以上 : Safari (最新)

Android OS Version12以上 : Google Chrome  
(最新)

※Internet Explorerは推奨しておりません。

## アプリ対象 OSバージョン

iOS 13.0以上  
Android OS 7.0  
以上

※上記のOS条件を満たしている場合でも、一部対象外端末が  
あります

※フィーチャーフォンは動作対象外です

# 電子クーポン化に伴って用意が必要なもの (地域クーポン取扱(受取)事業者)

今回、地域クーポンとして導入予定の電子クーポンシステムは、利用者が専用アプリをインストールし、QR付用紙に印刷されたQRコードをスマートフォンで読み取ることで、電子クーポンとして使用できるものです。  
そのため、電子クーポンの利用にはそれぞれ下記の用意が必要です。

	地域クーポン取扱事業者	利用者
電子クーポンシステム ポータルサイト	○ ID・PWでログイン	×
【MPM】 アプリでの決済 必須  【CPM】 QR付用紙決済 任意	・店舗でQRコードPOPを掲示(電子用) 必須  ・利用者持参のQR付用紙読み取り用 スマートフォン or タブレット(紙用) 任意 ※CPMの登録店舗様には、CPM取扱いに係る 事務手数料として1店舗当たり1万円を支払います。	スマートフォン／アプリ (△) ※QR付用紙のまま利用する 場合はスマートフォン不要
他に用意するもの	メールアドレス  プリンター (店舗QRコードの印刷等に利用)	スマートフォン(△) ※QR付用紙のまま利用する 場合はスマートフォン不要

# 店舗QRコードの準備

1



2



サイドメニューの「ショップQR表示」をクリックすると、店舗専用のQRが表示されます。

QRは各店舗にて印刷し、ご利用下さい。



お持ちのプリンターにて、必要分印刷を行って下さい。

通常の設定のPCであれば、QRを開いた画面の状態で「Ctrl + P」で印刷画面を開く、もしくはブラウザのメニューから「印刷」を行って頂くと、印刷設定画面が表示されます。

※プリンターの設定や印刷方法は機器により異なるため、各メーカーへお問い合わせ下さい。

# 店舗QRコードの準備

登録頂いた**店舗全て**に下記スターターキットをお送りさせていただきます。



店舗掲出用ステッカー  
(A5判、A6判)



三角POP  
(スタンドタイプ)

**※QRコード貼り付け**





台紙POP



# 参画登録方法について

現行制度のキャンペーンの参画事業者様は一度リセットさせていただきます。  
年明け以降の全国旅行支援に継続参画を希望される場合は、電子クーポン対応に必要な事業者情報を集約させていただきます。  
下記より必ずお手続きをお願いいたします。

「にいがた観光ナビ」のお知らせ欄に本日の説明会動画と受付フォームをアップさせていただきます。(2022.12.16以降の日付のお知らせ内容をご確認下さい)

参画／不参画		必要手続き
参画希望		regionPAY クーポン加盟店舗用(決済店)受付フォームより必要事項を入力し、確認ボタン→登録ボタンを押して下さい  <a href="https://camail.knt.co.jp/form/pub/knt_kbc/denshi_cn">https://camail.knt.co.jp/form/pub/knt_kbc/denshi_cn</a>
不参画		手続きの必要はございません(参画終了とさせていただきます) 2023年1月5日受取分までをもって事務局へ換金請求頂き終了となります <u>※2023年1月6日以降、ステッカーも剥がして廃棄下さい</u>



# 参画登録方法について

「新規」を選択し入力して下さい。

登録後、間違いや訂正事項が発生した場合は「修正」を選択し備考欄に訂正内容をご記入下さい。

入力状況 \*

☐ 新規 ☐ 修正

システム上は店舗数「5店舗」まで入力可能です。6店舗以上の登録をご希望の場合は、冒頭の案内の中にある「エクセルシート」で6店舗目以降を入力の上メール提出をお願いします。

登録店舗数 \*

☐ 1店舗 ☐ 2店舗 ☐ 3店舗 ☐ 4店舗 ☐ 5店舗

入力は半角英数、半角カタカナにてお願いします。\* 印の付いた所は必須項目です。

事業者：名称 *	<input type="text"/>
事業者：名称（ふりがな） *	<input type="text"/>
事業者：郵便番号 *	〒 <input type="text"/> 例：9500000（ハイフンなし）
事業者：都道府県 *	<input type="text"/>
事業者：市区町村 *	<input type="text"/>
事業者：町名番地 *	<input type="text"/>
事業者：ビル建物名	<input type="text"/>
事業者：TEL *	<input type="text"/> (例) 00-1234-5678（ハイフンあり）
事業者：FAX	<input type="text"/> (例) 00-1234-5678（ハイフンあり）
事業者：URL	<input type="text"/> https:// もしくはhttp://から始まるURLを入力してください。
事業者：担当部署	<input type="text"/>
事業者：担当者TEL	<input type="text"/> (例) 00-1234-5678（ハイフンあり）
事業者：担当者FAX	<input type="text"/> (例) 00-1234-5678（ハイフンあり）
事業者：担当者メールアドレス *	<input type="text"/>

(確認用)

noreply@region-pay.com  
からの受信許可設定をお願いします

# 参画登録方法について

## 店舗1 ご登録情報

店舗1: 名称 *	<input type="text"/>
店舗1: 名称 (ふりがな) *	<input type="text"/>
店舗1: 郵便番号 *	〒 <input type="text"/> 例: 9500000 (ハイフンなし)
店舗1: 都道府県 *	<input type="text"/>
店舗1: 市区町村 *	<input type="text"/>
店舗1: 町名番地 *	<input type="text"/>
店舗1: ビル建物名	<input type="text"/>
店舗1: TEL *	<input type="text"/> (例) 00-1234-5678 (ハイフンあり)
店舗1: FAX	<input type="text"/> (例) 00-1234-5678 (ハイフンあり)
店舗1: URL	<input type="text"/> <small>https:// もしくはhttp://から始まるURLを入力してください。</small>
店舗1: 業種 *	<div> <input type="radio"/> 飲食店 <input type="radio"/> 弁当・フードデリバリー <input type="radio"/> 鉄道・バス <input type="radio"/> 海上運送 <input type="radio"/> 航空運送 <input type="radio"/> レンタカー <input type="radio"/> 観光施設 <input type="radio"/> 体験型アクティビティ <input type="radio"/> スポーツ観戦 <input type="radio"/> 劇場・観覧場・映画館・演劇場 <input type="radio"/> タクシー <input type="radio"/> 旅館・ホテル <input type="radio"/> 宿泊施設に準ずる施設 <input type="radio"/> 百貨店・商業施設 <input type="radio"/> コンビニ・スーパー <input type="radio"/> その他運送サービス <input type="radio"/> 宅配便・一時預かりサービス <input type="radio"/> スポーツ <input type="radio"/> 小売店 <input type="radio"/> クリーニング・コインランドリー <input type="radio"/> 理容・美容 <input type="radio"/> 娯楽施設 <input type="radio"/> カソリンスタンド <input type="radio"/> その他サービス <input type="radio"/> その他 </div>

店舗1: 営業時間	<input type="text"/>
店舗1: 営業日・定休日	<input type="text"/>
店舗1: 決済方法 *	<input type="radio"/> MPM・CPM <input type="radio"/> MPMのみ
店舗1担当: 担当部署	<input type="text"/>
店舗1担当: 担当者TEL	<input type="text"/> (例) 00-1234-5678 (ハイフンあり)
店舗1担当: 担当者FAX	<input type="text"/> (例) 00-1234-5678 (ハイフンあり)
店舗1担当: 担当者メールアドレス *	<input type="text"/> (確認用)

MPM・CPMを選択の店舗様には1店舗当たり1万円を支払います

## 店舗1 お振込先口座情報

店舗1: 持込振込方法区分 *	<input type="text"/> 親一括振込 <input type="text"/> 単独振込 <input type="text"/> 親一括振込
店舗1: 銀行名 *	<input type="text"/>
店舗1: 銀行コード *	<input type="text"/> 例: 0123 (4ケタで入力)
店舗1: 支店名 *	<input type="text"/>
店舗1: 支店コード *	<input type="text"/> 例: 012 (3ケタで入力)
店舗1: 口座種別 *	<input type="text"/>
店舗1: 口座番号 *	<input type="text"/> 例: 0123456 (7ケタで入力)
店舗1: 口座名義 *	<input type="text"/>
店舗1: 口座名義 (フリガナ) *	<input type="text"/> (半角カナ)

「単独振込」「親一括振込」を選択店舗①の口座が店舗②以降の「親」となります

# 今後のスケジュールについて

※現時点での予定であり、変更となる場合があります

日にち	内容
2022/12/16(金)	クーポン取扱事業者様向け説明会
2022/12/20(火)	受付フォーム 入力〆切
2022/12/23まで(予定)	事業者情報のシステム登録完了(事務局にて)
	マニュアル類等の発信
2022/12/26以降(予定)	管理画面操作のためのID/PWのご連絡 ※noreply@region-pay.comからの受信許可設定をお願いいたします
2023/1/初旬(予定)	スターターキットの発送(登録店舗ごと)
2023/1/10以降	年明け以降の全国旅行支援 事業開始