

全国旅行支援

「使っ得！ にいがた旅割キャンペーン」



使っ得！
つか とく
新潟県使っ得！
クーポン
取扱店舗
ご利用可能なクーポン
電子クーポン | 紙クーポン (QR付の用紙)



新潟県使っ得！
クーポン

この度はご利用いただき、ありがとうございます。

施設名/事業者名	ホテル〇△
ご利用者様	山田 太郎 様
クーポン金額	3000円
有効期間	2022年●月●日 23:59まで
チャージコード	XXXXX-XXXXX-XXXXX-XXXXX

※クーポンご利用前に、下記注意事項もご確認ください。

電子クーポン 「region PAY」アプリをダウンロードして、「●●」にチャージしてご利用ください。

region PAYアプリは「FEORS」読み取ってダウンロードしてください。

- 「region PAY」アプリで左上のQRを読み取ってください。
※●●をアプリにチャージした場合は、読み取ったクーポンとしてご利用できません。
※左上のQRを読み取らない場合は、アプリよりチャージコードを入力してチャージしてください。
- アプリでチャージ金額を確認
チャージする金額を確認し、チャージボタンを押してください。
- 「▲▲▲▲▲」のクーポン加盟店舗で利用
お店のQRを読み取って決済を行ってください。
※クーポン加盟店舗アプリの読み取りは専用アプリにてご確認ください。

iPhoneの方 | Androidの方

利用案内 | お問い合わせ

利用案内 | 電話番号 ☎ 00-0000-0000 | 受付時間 00時～00時(▲▲▲▲) | お問い合わせ番号 1234567

取扱マニュアル ＜地域クーポン取扱事業者用＞

< 目次 >

○目次	P2
○キャンペーンの趣旨	P3
○キャンペーン全体内容	P3
○地域クーポンに関する概要	P4
○事業者・加盟店参加登録について	P5
○スターターキットの同封物	P6
○事務局での実績確認から入金（振込）までの流れについて	P7
○地域クーポンの利用対象とならない商品等	P8

「使っ得！にいがた旅割キャンペーン」

■ キャンペーンの趣旨 ■

国によるGOTOトラベル事業の中断後、新潟県では、新型コロナウイルスの感染再拡大の影響により落ち込んだ観光需要を回復させるため、観光庁の「全国旅行支援」を活用し、「使っ得！にいがた旅割キャンペーン」を、新型コロナウイルス感染症の状況を見ながら、県内消費の喚起を促すものとして実施します。

新潟県内の全部又は一部の区域が緊急事態措置区域として公示された場合、まん延防止等重点措置区域が定められた場合、もしくは感染状況が相当程度悪化していると国が判断する場合には、本事業を一時休止することがあります。
※最新情報は「使っ得！にいがた旅割キャンペーン」公式ホームページ (<https://tukatoku-niigata.com/>) にてご確認ください。

■ キャンペーン全体内容 ■

<キャンペーン利用対象者>

全国47都道府県にお住まいの方 ※ワクチン接種歴や検査に関する条件があります。

<宿泊・旅行期間> 2023年〔令和5年〕1月10日（火）～ 3月31日（金）まで

注：地域クーポンは電子クーポン（regionPAY）の運用となります。

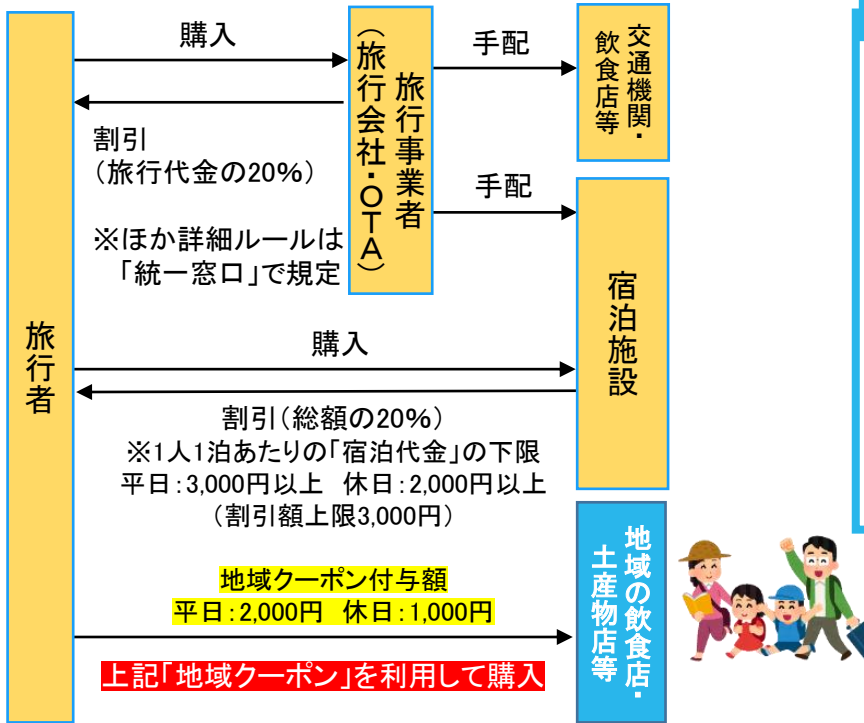
また、有効期間は旅行開始日の0:00から旅行終了日の23:59までとなります。

①旅行代金・宿泊料金割引

旅行代金の20%の割引（上限は、交通付旅行商品の場合@5,000円、単純な宿泊商品と日帰り旅行は@3,000円）

②地域クーポン（regionPAYの電子クーポン）を、平日の旅行は2,000円、休日の旅行は1,000円分付与

1. 地域クーポンに関する概要



【 地域クーポンに関する概要 】

- 地域クーポンは電子クーポン(regionPAY)の運用とする
※宿泊施設が配付(日帰り旅行は旅行事業者が配付)
- 地域クーポンは1人1枚の用紙で、使い方は下記2通り
①利用者がアプリにチャージして電子クーポンとして利用する方法(MPM)
②紙のまま利用する方法(CPM)
- 地域クーポンの決済方法
①利用者が店舗に設置されたQR[コードをアプリで読み取り決済(MPM)
②紙のQRコードを店舗側のスマートフォン・タブレットで読み取り決済(CPM)
※有効期間は旅行開始日の0:00から旅行終了日の23:59まで
※1円単位で決済可能
※現金やクレジットカードとの併用払い可否は店舗側で対応を決めることが可能(ただし併用払い不可の場合は書面等で利用者に明示することが必要)



新潟県使っ得！クーポン

この度はご利用いただき、ありがとうございます。

紙クーポン
このクーポンをお店に提示してください。
施設名/事業者名 ホテル〇△
ご利用者様 山田 太郎 様
クーポン金額 3000円
有効期間 2022年●月●日 23:59まで
チャージコード XXXXX-XXXXX-XXXXX-XXXXX
※クーポンご利用前に、下記注意事項もご確認ください。

電子クーポン
「region PAY」アプリをダウンロードして、「●●●」にチャージしてご利用ください。

- 1 「region PAY」アプリで上のQRを読み取ってください。
読み取り完了後、画面上にクーポンが表示されます。クーポンが有効な店舗でご利用ください。
※クーポンが有効な店舗でご利用の際は、クーポンコードを提示する必要はありません。
※クーポンの有効期限は、クーポンコードの末尾に記載されています。
- 2 アプリでチャージ金額を確認。
クーポンの金額を確認し、チャージボタンを押してください。
- 3 「AAAAA」のクーポン加盟店で利用
加盟店のQRを読み取って決済を行ってください。
※クーポンの有効期限は、クーポンコードの末尾に記載されています。

お問い合わせ番号 1234567

CPM

紙クーポン

この度はご利用いただき、ありがとうございます。

このクーポンをお店に提示してください。
施設名/事業者名 ホテル〇△
ご利用者様 山田 太郎 様
クーポン金額 3000円
有効期間 2022年●月●日 23:59まで
チャージコード XXXXX-XXXXX-XXXXX-XXXXX
※クーポンご利用前に、下記注意事項もご確認ください。

MPM



2. 事業者・加盟店参加登録について

注：飲食店として参加の場合は、にいがた安心なお店認証店事業者またはGOTOトラベル参加事業者に限ります。

- 用意が必要なもの：メールアドレス（システムの利用や各種連絡に必要）
プリンター（店舗QRコードの印刷等に必要）
※スマートフォン・タブレット（※利用者持参のQR付用紙読み取り用／CPMで対応する場合のみ）
- 詳細資料：下記より必ず説明会動画と資料をご確認の上、参加申請を行って下さい。
<https://niigata-kankou.or.jp/news/282>
※にいがた観光ナビ「お知らせ」2022.12.26 から検索サイト経由でも入れます。
- 参加登録期限：期限はなく随時受付中ですが、終了する場合があります。
詳細は「使っ得！にいがた旅割キャンペーン」公式ホームページをご確認下さい。

○参加申請方法と申請の流れ：

- ①下記URLより参加登録をお願いします。
（regionPAYクーポン加盟店舗用（決済店）受付フォーム）
※必ず上述の説明会動画と資料をご確認の上、登録下さい。
入力方法等の説明もあります。
https://camail.knt.co.jp/form/pub/knt_kbc/denshi_cn

②登録受付の自動返信メールが届きます。



- ③regionPAY管理画面操作のための
事業者コード、パスワードのご連絡がメールで届きます。
※noreply@region-pay.comからの受信許可設定をお願いします。



- ④登録後10日前後を目途にスターターキットを「店舗ごとに」郵送します。
5店舗登録されていれば5店舗それぞれに1セットずつお送りします。

入力状況*	<input type="radio"/> 新規 <input type="radio"/> 修正
登録店舗数*	<input type="radio"/> 1店舗 <input type="radio"/> 2店舗 <input type="radio"/> 3店舗 <input type="radio"/> 4店舗 <input type="radio"/> 5店舗
事業者：名称*	<input type="text"/>
事業者：名称（ふりがな）*	<input type="text"/>
事業者：郵便番号*	〒 <input type="text"/> 例：9800000（ハイフンなし）
事業者：都道府県*	<input type="text"/>
事業者：市区町村*	<input type="text"/>
事業者：町名前地*	<input type="text"/>
事業者：ビル建物名	<input type="text"/>
事業者：TEL*	<input type="text"/> (例) 00-1234-5678（ハイフンあり）
事業者：FAX	<input type="text"/> (例) 00-1234-5678（ハイフンあり）
事業者：URL	<input type="text"/> https:// もしくはhttp://から始まるURLを入力してください。
事業者：担当部署	<input type="text"/>
事業者：担当者TEL	<input type="text"/> (例) 00-1234-5678（ハイフンあり）
事業者：担当者FAX	<input type="text"/> (例) 00-1234-5678（ハイフンあり）
事業者：担当者メールアドレス*	<input type="text"/> (確認用)

○スターターキットの同封物

①店舗掲出用ステッカー（A5判、A6判）

※届いたら店舗に掲示頂き、

電子クーポンの枠に「○」印を 電子クーポン対応は必須
紙クーポン（QR付の用紙）の枠に「○」又は「×」を
記入頂くようにお願いします。



①店舗掲出用ステッカー
（A5判、A6判）

②三角POP（スタンドタイプ）

③台紙POP


※regionPAY管理画面から
店舗様のQRコードを印刷し、
これを貼り付けて利用頂きます。



②三角POP
（スタンドタイプ）

※QRコード貼り付け

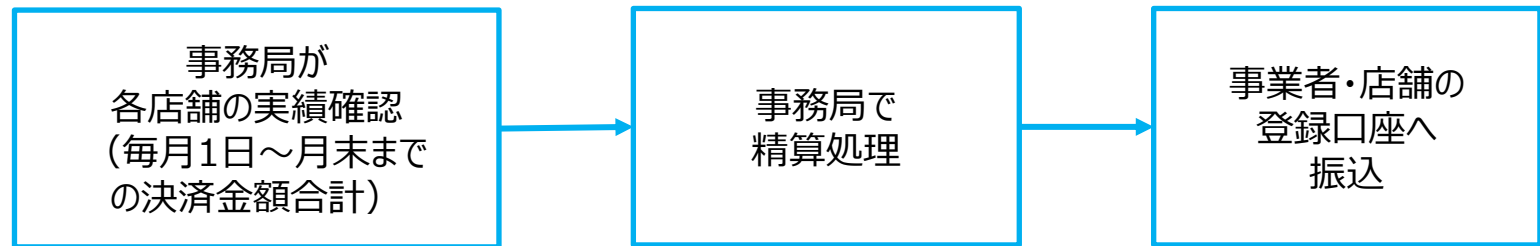
③台紙POP



3. 事務局での実績確認から入金（振込）までの流れについて

売上一覧はシステムから確認可能ですが、入金（振込）は自動着金ではなく、事務局からの振込となります。
(事業者・店舗の方で特段手続きをして頂く必要はありません)

入金（振込）までの流れ



月末締め、翌月15日までに振込させていただきます。

(例) 1月10日～1月31日の決済分… 2月15日までに振込
2月1日～2月28日の決済分… 3月15日までに振込
3月1日～3月31日の決済分… 4月15日までに振込

4. 地域クーポンの利用対象とならない商品等

区分	事例
行政機関等への支払い	<ul style="list-style-type: none"> ○所得税、住民税、固定資産税、自動車税等の公租公課 ○社会保険料（医療保険、年金保険、介護保険、雇用保険、労災保険等） ○宝くじ（当せん金付証票法（昭和23年法律第144号）に基づくもの）、スポーツ振興くじ（スポーツ振興投票の実施等に関する法律（平成10年法律第63号）に基づくもの） ○その他（自治体指定のゴミ袋、公営競技（競馬、競輪、競艇、オートレース）等） <p>※ ただし、行政機関が運営する運送サービスの料金や博物館・美術館の入館料等、行政機関が運営する現業の対価は対象</p>
日常生活における継続的な支払	<ul style="list-style-type: none"> ○電気・ガス・水道・電話料金等 ○NHK放送受信料 ○不動産賃料 ○保険料（生命保険、火災保険、自動車保険等） ○駐車場の月極・定期利用料 ※コインパーキング等の一時利用に係る料金は対象
換金性の高いものの購入	<ul style="list-style-type: none"> ○金券（ビール券、清酒券、おこめ券、図書券、旅行券、切手、収入印紙、店舗が独自に発行する商品等） ○プリペイドカードの購入、電子マネーへのチャージ等 ○金融商品（預貯金・振込、株式、投資信託、社債、公債等）
その他	<ul style="list-style-type: none"> ○事業活動に伴って使用する原材料、機器類又は商品等 ○授業料、入学検定料、入学金等 ※アクティビティのガイド料等は対象 ○宿泊代金又は宿泊を伴う旅行商品の代金 ○既存の債務の弁済 ○各種サービスのキャンセル料 ○電子商取引 ○無償譲渡、寄付、献金、寄進及びこれに準ずるもの ○公序良俗に反するもの ○社会通念上不適当とされるもの ○その他各取扱店舗が指定するもの

- その他：新型コロナウイルス感染症の感染状況等により、期間中に事業を中止する場合があります。また、実施方法が変更となる場合もありますのでご了承下さい。

■ お問合せ先： 使っ得！にいがた旅割キャンペーン地域クーポン券事務局

営業時間 9:30～17:30（期間中無休）※12/29～1/3は休業
〒950-0087 新潟市中央区東大通1-7-10 新潟セントラルビル8F
TEL **0570-005-135** / FAX 025-240-8100
メール：toiawase@tsukattku.com