

新潟県観光レポート

2021年4月分

発行：（公社）新潟県観光協会

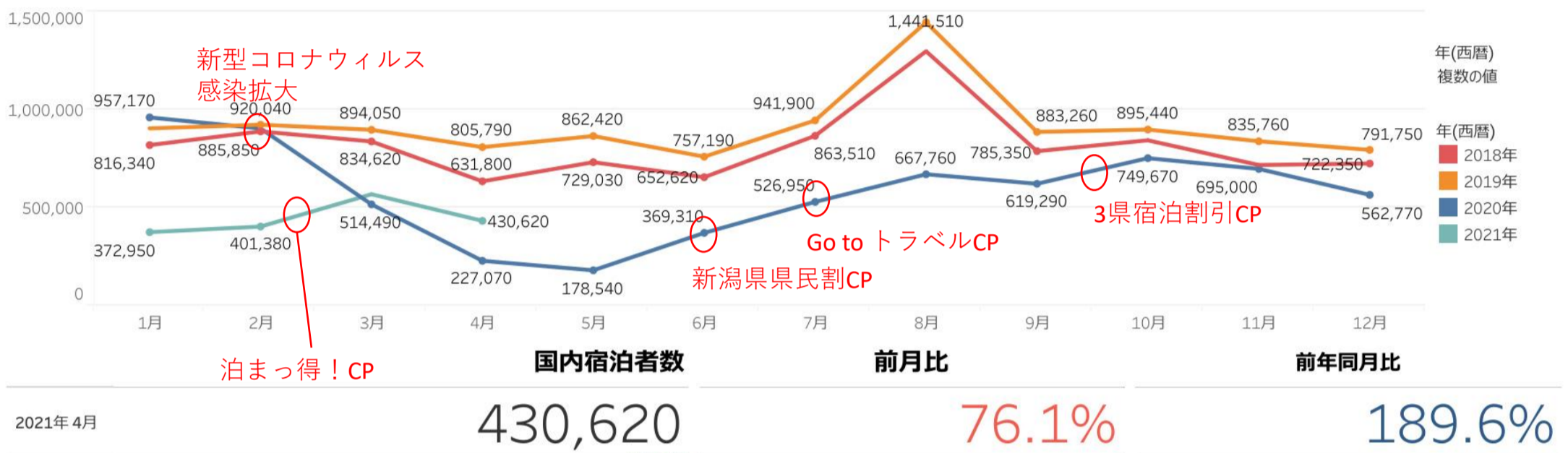
発行日：2021年7月9日（金）

— 目 次 —

- P1 宿泊者数の状況
- P2 観光消費額の状況
- P3 主要宿泊地入込数（宿泊客数）
の変化
- P5 主要施設入込数の変化
- P6-8 「にいがた観光ナビ」の状況
- P9-11 市町村WEBサイトの状況

- 国内宿泊者数は「泊まっ得！にいがた県民割キャンペーン」が3月から始まったことで、前年同月比190%と大幅に増加。ただし、前月比は76%と減少した。これは、県内の新型コロナウイルスの感染者数が4月25日あたりまで右肩上がりで増加しており、当初勢いのあった「泊まっ得！」の予約が、4月は前月（3月）から大きく落ち込んだため。湯沢町の宿泊数が大幅に減少したことから、スキー関連の宿泊も減ったと推測される。
- 外国人宿泊者数 現状では回復が見込めない状況が続いている。数値は横ばい傾向である。

国内宿泊者

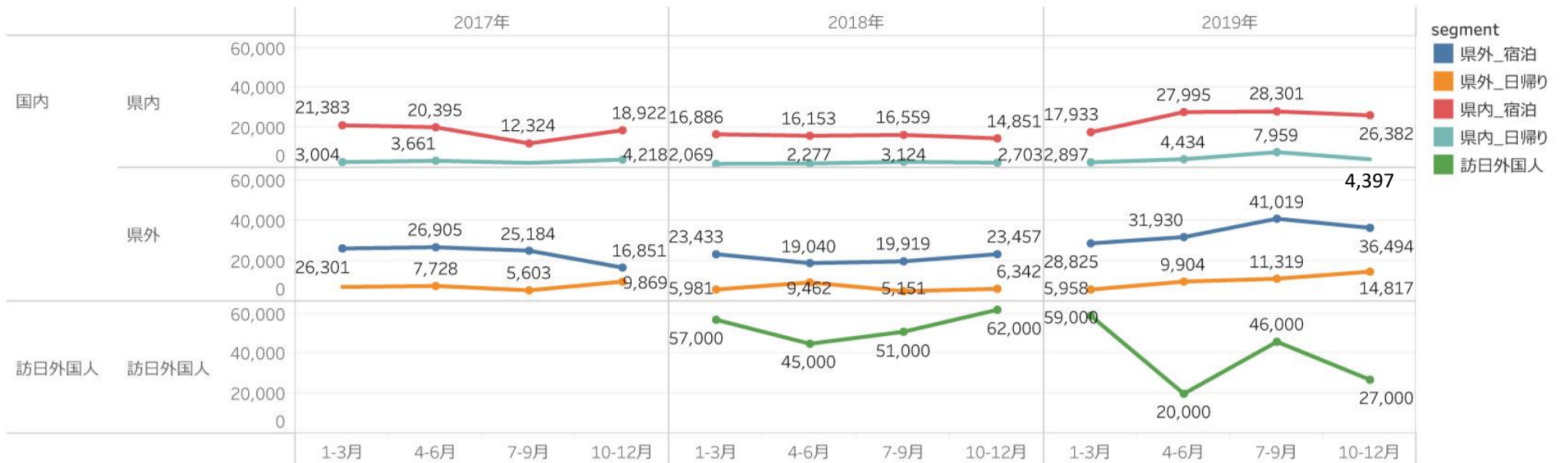


- 国内宿泊者数 前年同月比 190%
前月比 76%

外国人宿泊者



- 外国人宿泊者数 前年同月比 128%
前月比 11%



セグメント	2019年1-3月	
	宿泊	日帰り
県内	17,933 円	2,897 円
県外	28,825 円	5,958 円
訪日外国人	59,000 円	

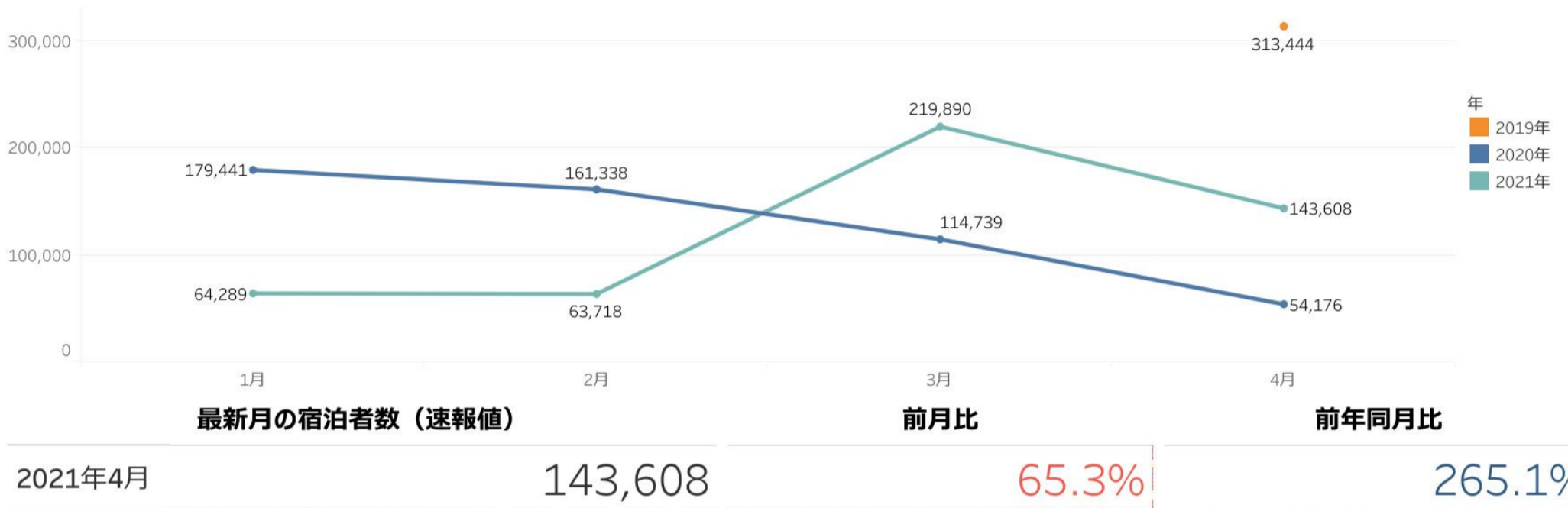
セグメントのデータについては、観光庁「全国観光入込客統計に関する共通基準」より
 ※データは現時点で公表されている2019年までのものになります。2020年は集計中。

主要宿泊地入込数（宿泊客数）の変化 新潟県旅館ホテル組合からの月次報告データ（2021年4月）

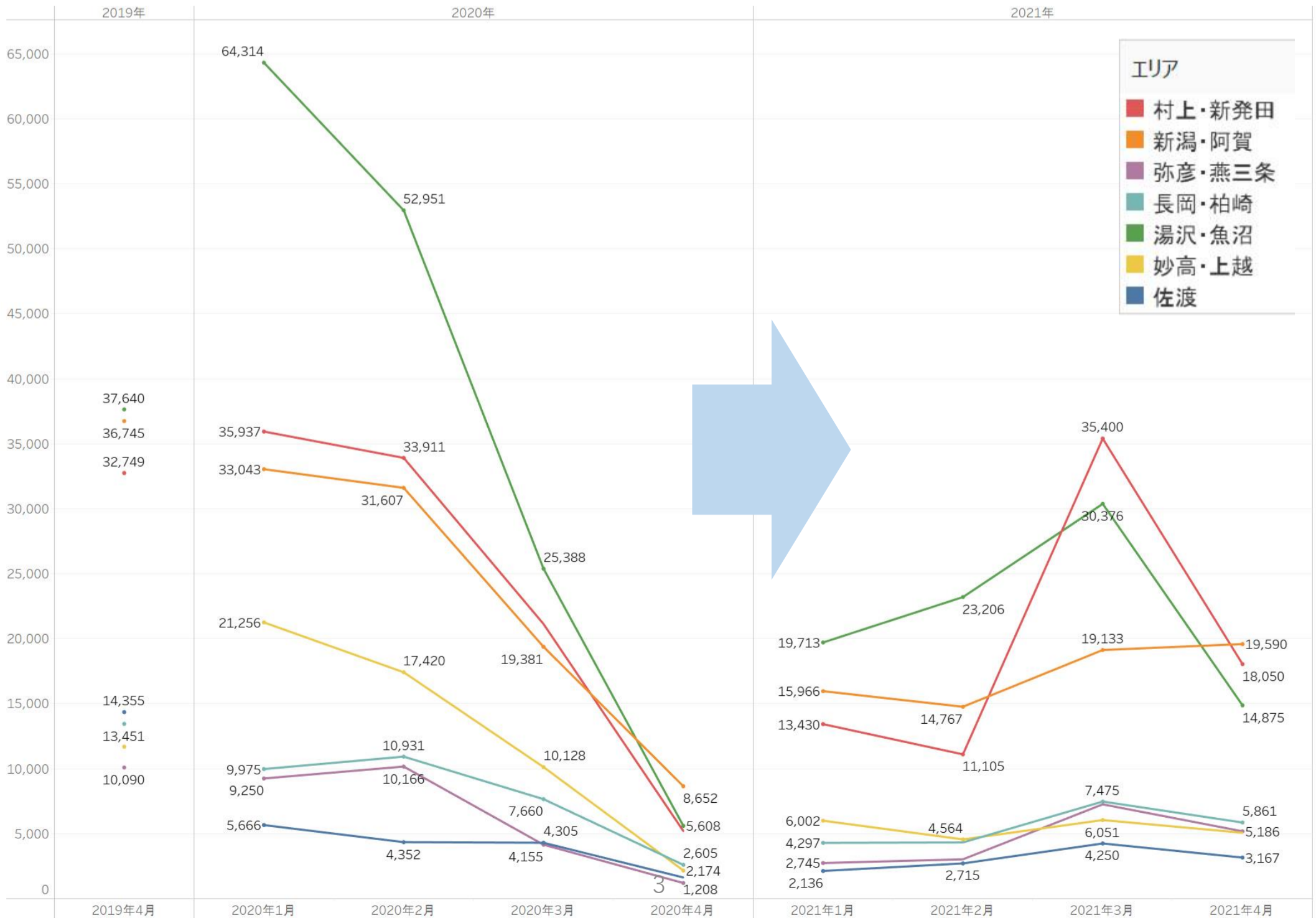
・主要宿泊地入込数（宿泊客数）は、「泊まっ得！にいがた県民割キャンペーン」が3月から始まり、先月同様、前年同月比は265%と大きく伸びている。ただし、前月比は大きく下がり65%。エリア別では「新潟・阿賀」だけが前月比でプラスとなっているが、これは前月（3月）に休館していた施設があり数値が反映されていない結果。残りのエリアはマイナスとなった。「湯沢・魚沼」エリアは、前月比49%、スキー関連の入込減と思われる。「村上・新発田」エリアは、前月比51%。要因は独自の宿泊キャンペーン終了につき入込減と思われる。

※3度目の緊急事態宣言が4月25日から開始

主要宿泊地入込数（宿泊客数）



エリア別主要宿泊地入込数（宿泊客数）



エリア別主要宿泊地入込数（宿泊客数）

（人）

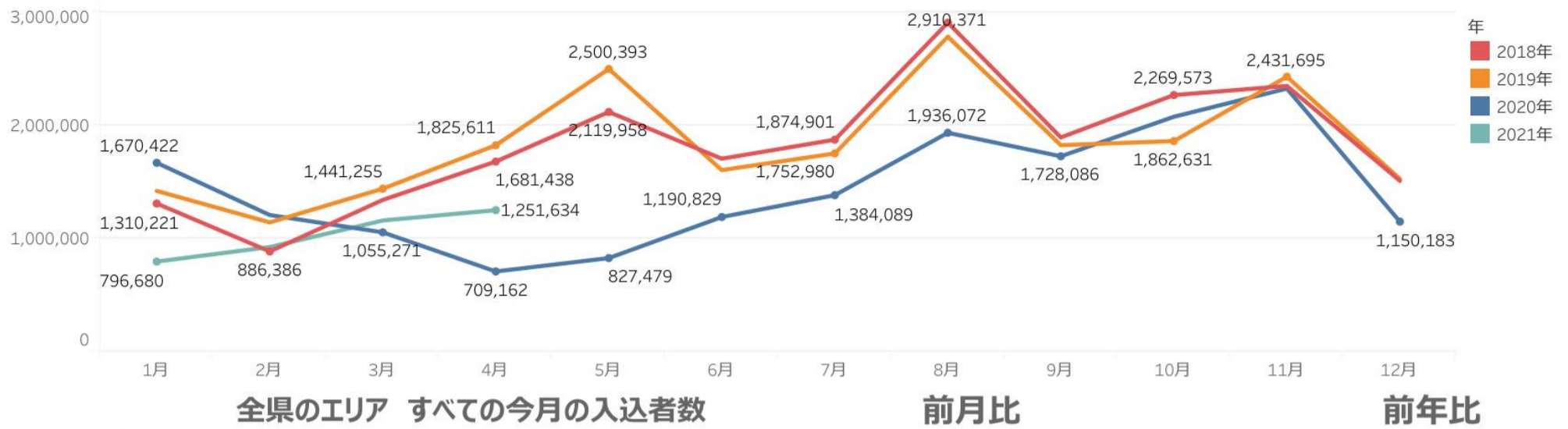
エリア	地域	2021年1月	国内	訪日	2021年2月	国内	訪日	2021年3月	国内	訪日	2021年4月	国内	訪日	前月比
村上・新発田	月岡温泉	8,857	8,857	0	6,901	6,901	0	24,409	24,409	0	9,134	9,134	0	37.4%
	新発田旅館ホテル	944	934	10	720	714	6	1,260	1,260	0	1,272	1,272	0	101.0%
	瀬波温泉	2,985	2,985	0	2,951	2,951	0	8,936	8,936	0	7,013	7,013	0	78.5%
	えちごせきかわ	644	644	0	533	533	0	795	795	0	631	631	0	79.4%
新潟・阿賀	新潟市ホテル	11,363	11,350	13	10,511	10,484	25	12,094	12,067	27	14,047	14,047	0	116.1%
	岩室温泉	1,877	1,877	0	1,653	1,651	2	2,839	2,839	0	1,778	1,778	0	62.6%
	咲花温泉	510	510	0	580	580	0	1,124	1,124	0	975	975	0	86.7%
	かのせ麒麟山角神温泉	929	929	0	797	797	0	1,179	1,179	0	1,139	1,139	0	96.6%
	五頭温泉郷	1,287	1,287	0	1,226	1,226	0	1,897	1,897	0	1,651	1,651	0	87.0%
弥彦・燕三条	三条ホテル旅館	555	555	0	766	766	0	1,067	1,064	3	968	936	32	90.7%
	湯田上温泉	867	867	0	671	671	0	2,999	2,999	0	2,015	2,015	0	67.2%
	弥彦温泉	1,323	1,323	0	1,594	1,594	0	3,194	3,194	0	2,203	2,203	0	69.0%
長岡・柏崎	柏崎旅館	59	59	0	67	67	0	257	257	0	172	172	0	66.9%
	長岡ホテル旅館	3,387	3,387	0	3,170	3,170	0	5,130	5,130	0	4,170	4,170	0	81.3%
	寺泊	851	851	0	1,093	1,093	0	2,088	2,088	0	1,519	1,519	0	72.7%
湯沢・魚沼	松之山温泉	770	770	0	1,157	1,157	0	1,557	1,557	0	1,130	1,130	0	72.6%
	十日町ホテル旅館	2,702	2,702	0	3,754	3,754	0	5,936	5,936	0	3,934	3,934	0	66.3%
	湯沢旅館	2,922	2,912	10	1,026	1,016	10	1,272	1,272	0	822	822	0	64.6%
	越後湯沢温泉	10,279	10,263	16	13,535	13,524	11	16,877	16,862	15	6,011	6,011	0	35.6%
	六日町温泉郷	2,056	2,054	2	2,613	2,593	20	3,432	3,425	7	1,704	1,704	0	49.7%
	津南温泉	146	146	0	269	269	0	164	164	0	266	266	0	162.2%
	湯之谷温泉郷	838	838	0	852	852	0	1,138	1,138	0	1,008	1,008	0	88.6%
妙高・上越	妙高高原温泉郷	2,765	2,765	0	2,145	2,145	0	2,354	2,328	26	894	894	0	38.0%
	上越市ホテル旅館	2,248	2,238	10	1,389	1,373	16	1,719	1,719	0	2,777	2,776	1	161.5%
	鶴の浜温泉	333	333	0	345	345	0	631	631	0	407	407	0	64.5%
	糸魚川旅館	656	656	0	685	680	5	1,347	1,347	0	997	997	0	74.0%
佐渡	佐渡旅館	2,316	2,316	0	2,715	2,715	0	4,250	4,249	1	3,167	3,167	0	74.5%

・エリア別主要宿泊地入込数（宿泊客数）は、上位5か所は「新潟市ホテル」「月岡温泉」「瀬波温泉」「越後湯沢温泉」「長岡ホテル旅館」となり、「長岡ホテル旅館」が前月からランクインした。この5か所で全体の37%を占める。また、前月より大きく数字が伸びているのは、上越市ホテル旅館（162%）、津南温泉（162%）、新潟市ホテル（116%）で、上越は観桜会で宿泊数が伸びたと思われる。

※津南温泉は1施設の前月（3月）分の数値が反映されていない結果、新潟市ホテルも前ページ記載のとおり、休館していた施設分の数値が反映されていない結果からのもの

主要宿泊地入込数（宿泊客数）については新潟県旅館ホテル組合より月次で報告いただいております。

直近の動向を見るための数値であり観光庁や新潟県等の各統計データと差異があります。



2021年4月

1,251,634

107.9%

新潟県全体の入込者数前月比

107.9%

176.5%

新潟県全体の入込者数前年比

176.5%

エリア名	施設数	入込客数	前月比
村上・新発田	13	53,079	101.1%
新潟・阿賀	14	420,478	104.5%
弥彦・燕三条	19	218,283	127.7%
長岡・柏崎	23	413,489	112.7%
湯沢・魚沼	20	83,500	93.8%
妙高・上越	16	62,805	80.1%
佐渡	1		

- ・主要施設入込数は、前月比108%、前年同月比177%となり、前年同月比が大きく伸びた。

「弥彦・燕三条」の127%を筆頭に4エリアでプラスに転じている。「弥彦・燕三条」は弥彦公園が桜の開花により大きく入込を伸ばした。また加茂山公園が4月開園に伴い入込を大きく伸ばしている。

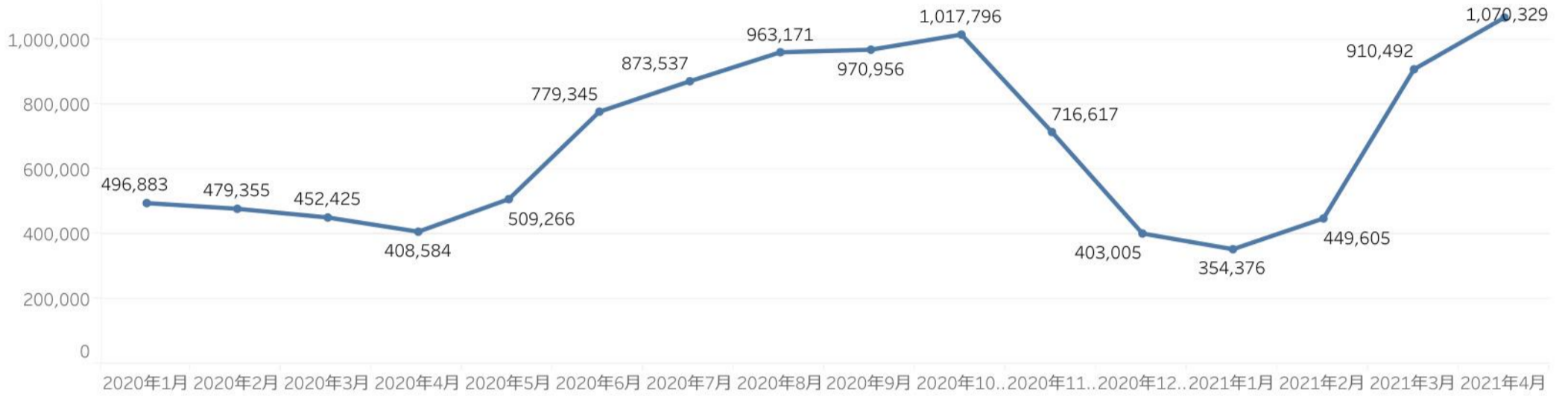
その他のエリアでは、道の駅胎内228%は樽ヶ橋遊園のリニューアルの影響で入込が大きく伸ばした。じょんのび村萬歳楽は「泊まっ得！にいがた県民割キャンペーン」の影響で260%など、全体としては増加となった。

主要施設入込数については市町村・市町村観光協会より月次で報告いただいております。

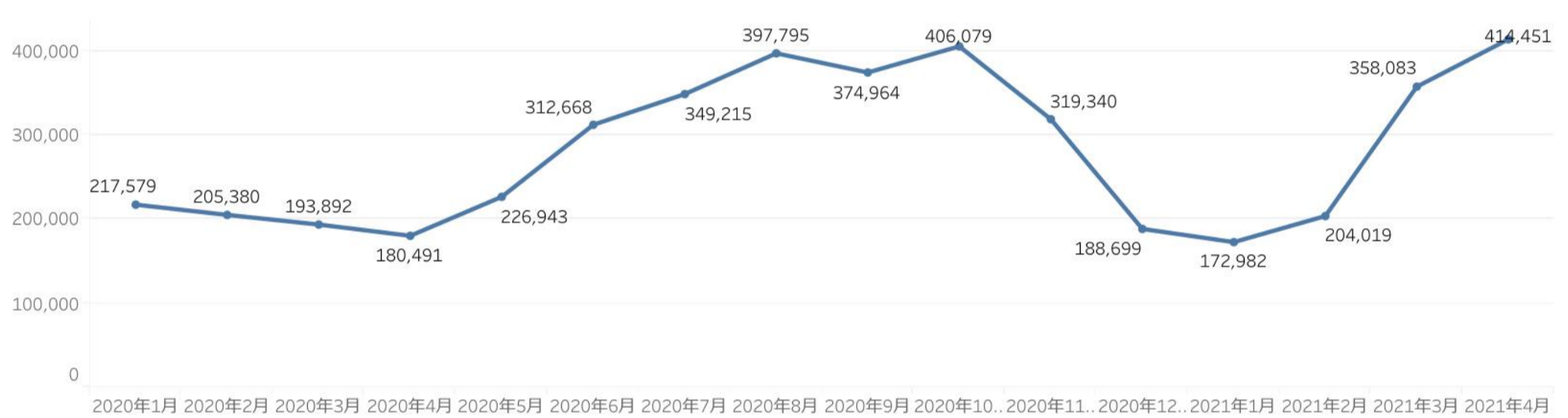
直近の動向を見るための数値であり新潟県観光局の各データと差異があることがあります。

- ・ ページビュー数、ユーザー数ともに、前回に引き続き前月比118% (PV1,070,329)、前年同月比は262%。
 ※参考数値：2020年4月ページビュー数は「408,584」
 ※ちなみに、コロナ禍前の2019年4月と比較すると、ページビュー数は129%、ユーザー数は143%の伸長率だった。
- ・ にいがた観光ナビの「訪問者の居住地」rank1~10は前月とほぼ同じ。「訪問者の属性」についても割合に大きな変動はない。

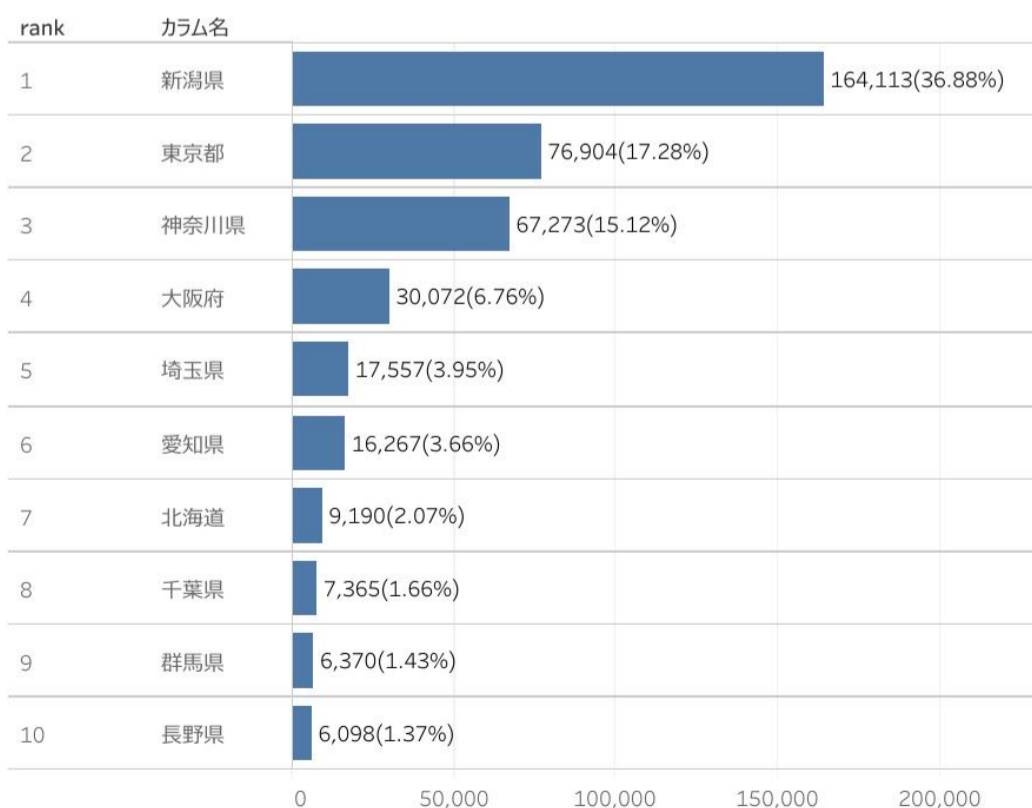
ページビュー数



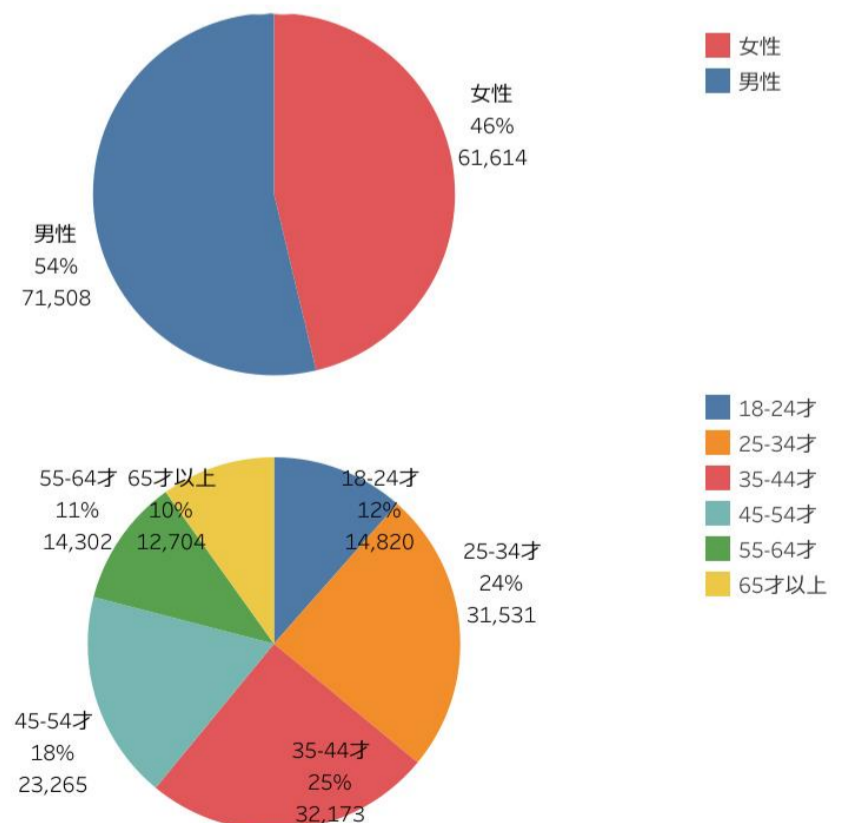
ユーザー数



訪問者の居住地



訪問者の属性



- ・4月に入り各地で春の花が咲き始めたことから、新規でチューリップ、桜、シバザクラ、藤の花や菜の花の名所が上位に入ってきた。また、4月にリニューアルで話題となった樽ヶ橋遊園と、大型連休向けのイベント「加茂川の鯉のぼり」やGWに行きたい新緑スポットなども上位に入っている。

閲覧ページ

rank	閲覧ページ	市町村名 (are..	
1	泊まっ得！にいがた県民割キャンペーン 旅の特集	新潟観光ナビ	117,844
2	トップページ	新潟観光ナビ	75,261
3	チューリップの開花情報	新潟観光ナビ	19,315
4	五泉市チューリップまつり 新潟のイベント	新潟観光ナビ	18,491
5	新潟のモデルコース	新潟観光ナビ	11,392
6	初めて訪ねる「佐渡島」これぞ王道！大満喫ツアー 新潟の..	新潟観光ナビ	10,467
7	新潟の観光スポット	新潟観光ナビ	10,430
8	五泉市巢本 新潟の観光スポット	新潟観光ナビ	9,191
9	新潟県の方言紹介 新潟ロケーションガイド	新潟観光ナビ	9,048
10	魚沼芝桜まつり 新潟のイベント	新潟観光ナビ	9,045
11	樽ヶ橋遊園《2021年4月1日リニューアルオープン！！》 新..	新潟観光ナビ	8,781
12	エリアガイド	新潟観光ナビ	8,345
13	【開催中！】胎内市チューリップフェスティバル2021 新潟のイ..	新潟観光ナビ	8,294
14	絶景に出会う 旅のテーマで探す	新潟観光ナビ	8,094
15	新潟のイベント	新潟観光ナビ	7,325
16	加茂川を泳ぐ鯉のぼり 新潟のイベント	新潟観光ナビ	7,042
17	寺泊魚の市場通り（魚のアメ横） 新潟の観光スポット	新潟観光ナビ	6,561
18	新潟県の桜・お花見ガイド	新潟観光ナビ	6,431
19	GWに行きたい！！新緑を楽しめるスポット9選 旅の特集	新潟観光ナビ	6,155
20	上堰潟公園 新潟の観光スポット	新潟観光ナビ	5,578
21	北方文化博物館 大藤棚ライトアップ 新潟のイベント	新潟観光ナビ	5,316
22	悠久山公園 新潟の観光スポット	新潟観光ナビ	5,316
23	みんなが行ってるパワースポット10選 旅の特集	新潟観光ナビ	5,101
24	新潟県観光協会公式ブログたびきち	新潟観光ナビ	4,954
25	旅の特集	新潟観光ナビ	4,771
26	長池憩いの森公園 新潟の観光スポット	新潟観光ナビ	4,760
27	神殿遺跡の回廊みたいな写真が撮れる連続洞門／新発田..	新潟観光ナビ	4,646
28	胎内市チューリップフェスティバル2021 新潟のイベント	新潟観光ナビ	4,606
29	福島潟の菜の花 新潟の体験	新潟観光ナビ	4,513
30	加治川治水記念公園・加治川堤の桜 新潟の観光スポット	新潟観光ナビ	4,480

0 200,000

にいがた観光ナビ利用状況、閲覧ページランキングについては、グーグルアナリティクス（GA）にて分析。

- ・新しいキーワードとして、「高田公園」「北方文化博物館」「悠久山公園」「上堰潟公園」「チューリップ」など花のスポットが入ってきた。また、「マリンピア日本海」「寺泊」「笹川流れ」などが入っており、大型連休のおでかけスポットを選定していることが伺える。「即身仏」は引き続きランクイン。(検索)ライバルがない結果と思われる。

検索キーワード

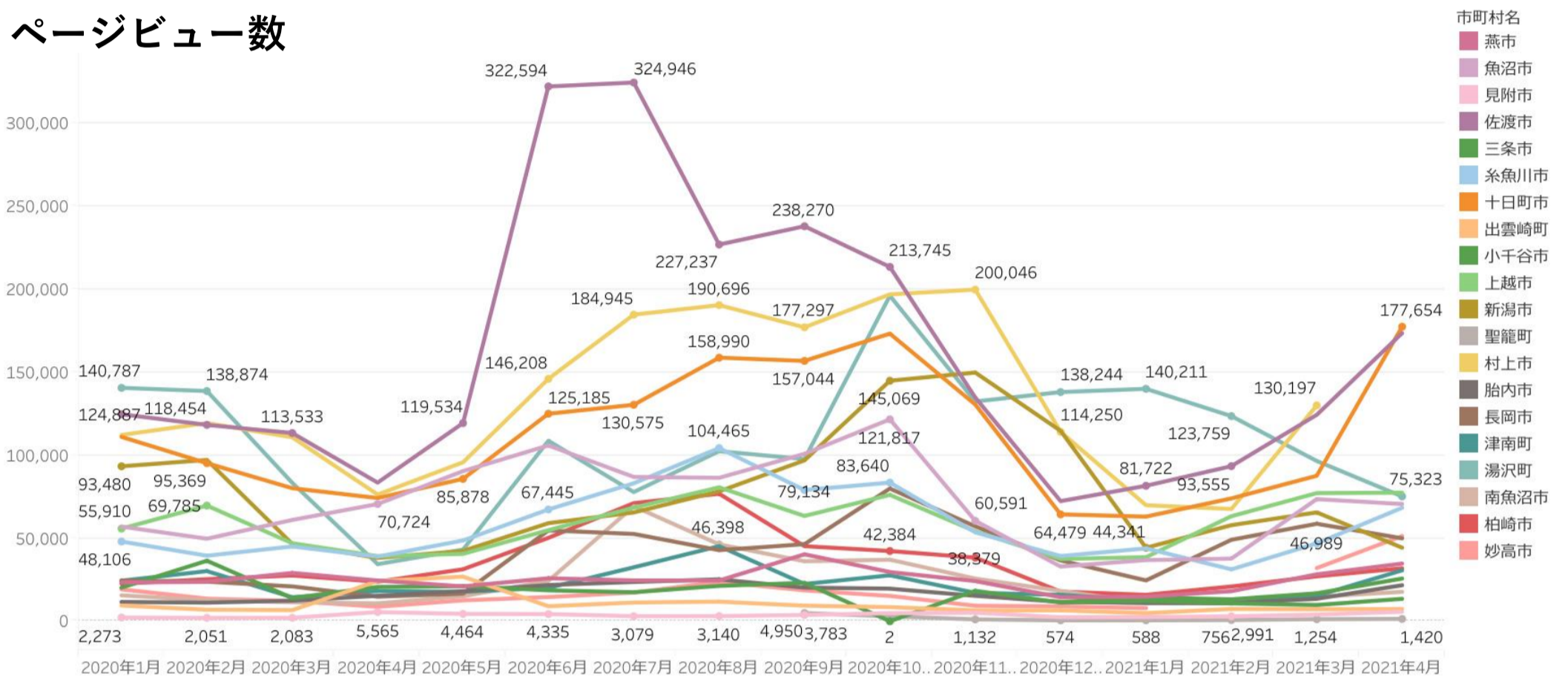
rank	検索キーワード	
1	新潟	234,403
2	新潟県	121,081
3	新潟 観光	36,497
4	佐渡島	31,757
5	燕三条	26,760
6	即身仏	25,491
7	朱鷺メッセ	24,298
8	マリンピア日本海	22,747
9	新潟観光	14,825
10	高田公園	13,688
11	寺泊	11,075
12	北方文化博物館	10,781
13	悠久山公園	8,637
14	新潟県民割	8,544
15	新潟 イベント	8,482
16	上堰潟公園	8,133
17	上越妙高駅	6,994
18	笹川流れ	6,196
19	ぼっぼ焼き	5,825
20	佐渡島 観光	5,550
21	ピア万代	5,495
22	弥彦山	5,119
23	樽が橋遊園	5,023
24	五泉 チューリップ	4,662
25	新潟県 観光	4,436
26	新潟 旅行	4,118
27	ピアbandai	3,762
28	うわせき潟公園	3,540
29	新潟 チューリップ	3,494
30	美人の湯	3,490

検索ワードランキングについては、サーチコンソールにて調査。

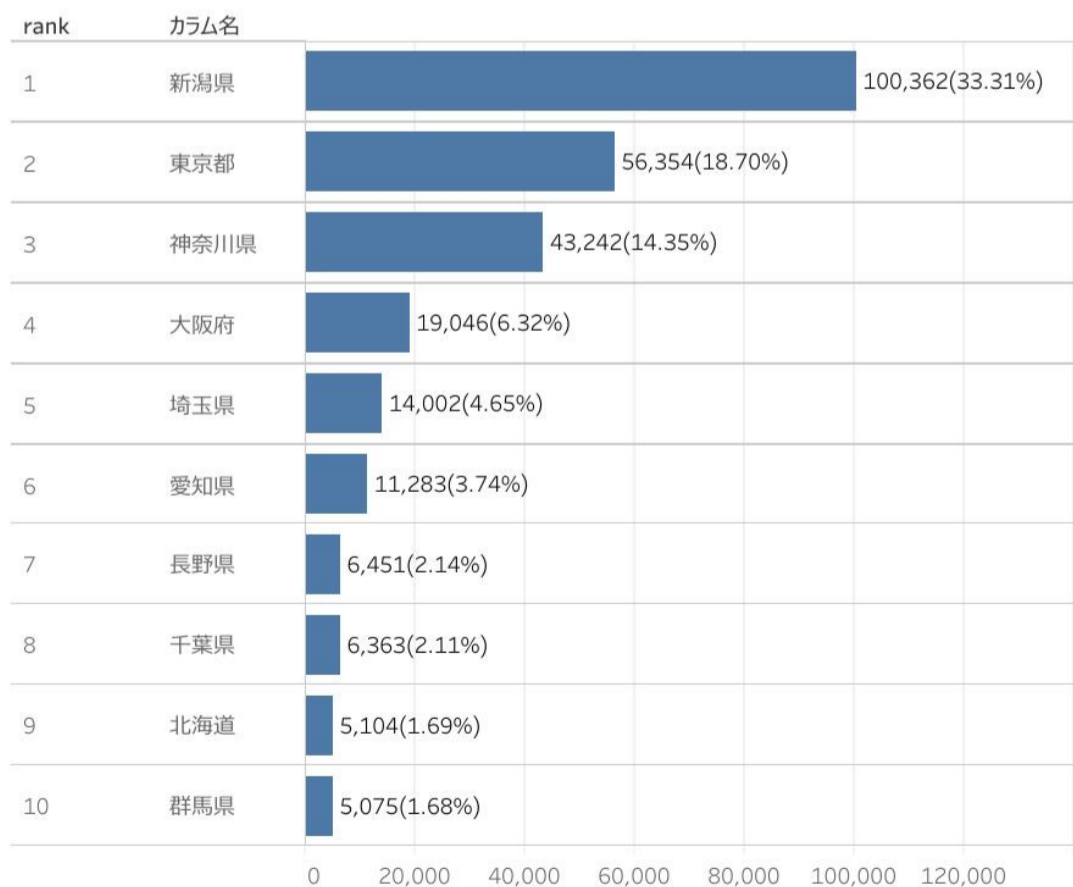
・ページビュー数【ベスト5】は、「十日町市」「佐渡市」「上越市」「湯沢町」「魚沼市」で、新たに魚沼市がランクインしてきた。4月になり「花」や「山」に連動した検索が増えたと推察される。村上市のデータ提出時期が四半期に1度なので、村上市のデータが入ってくると結果がまた違ったものになると思われる。

※ホームページリニューアル情報／加茂市役所4月1日リニューアル

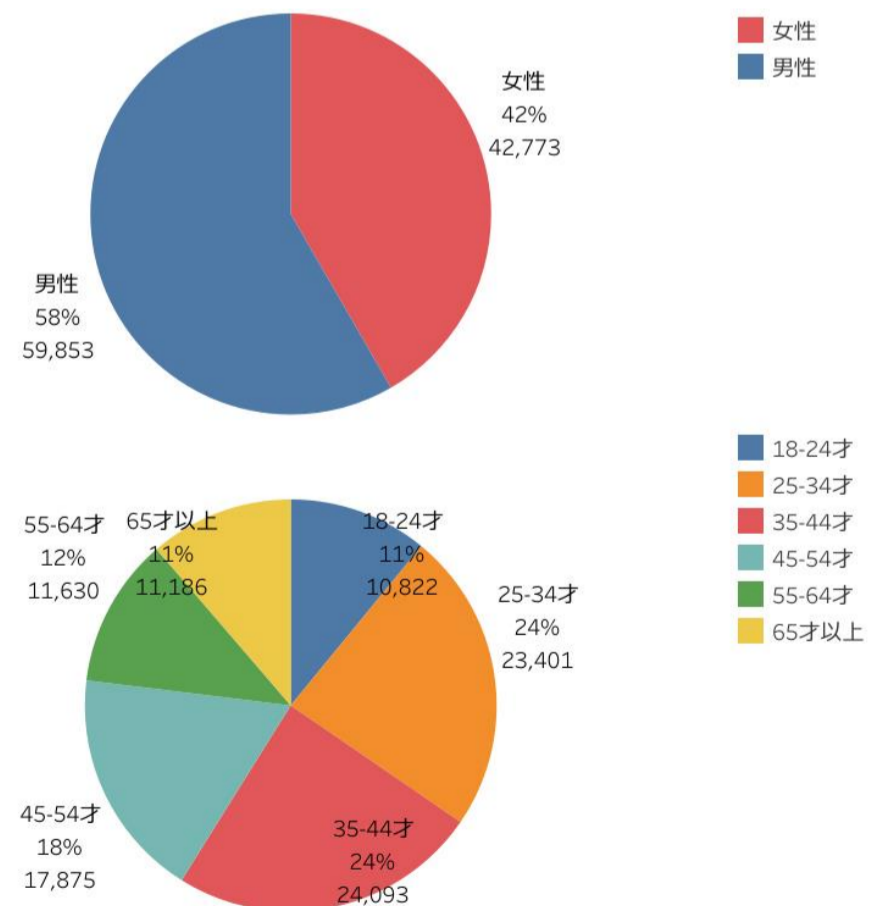
ページビュー数



訪問者の居住地



訪問者の属性



・市町村WEBサイト利用状況については、定期報告に申し込みのあった市町村の数値のみ表示。
 ・市町村WEBサイトの分析を希望の市町村・市町村観光協会がありましたら問い合わせください。

- ・閲覧数では4月1日にリニューアルを行った「十日町市」が上位にランクイン。通常、リニューアルをすると閲覧数は一時的に下がる傾向にあるが、下がるどころが上向いており非常に優秀な数値を出している。Rank21「見つかりません」は、新潟観光コンベンション協会のHPリニューアル後、昔（リニューアル前）のページがHITした結果。

閲覧ページ

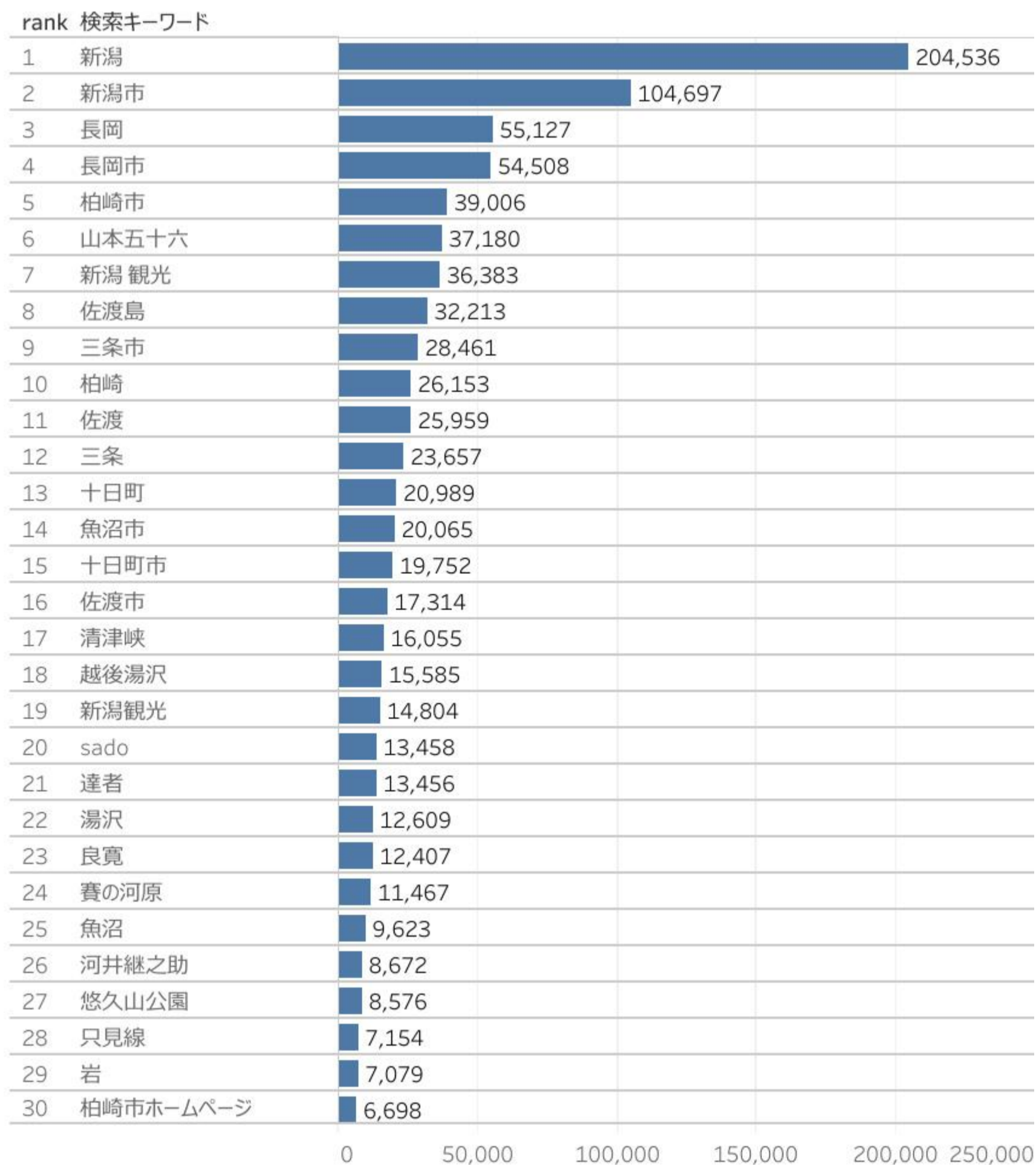
rank	閲覧ページ	市町村名 (are..	
1	十日町市観光協会 My trip TOKAMACHI	十日町市	35,985
2	さど観光ナビ ようこそ、四季と伝統文化が魅力的な佐渡島へ	佐渡市	18,372
3	旅のしおり 新潟市公式観光情報サイト	新潟市	15,583
4	妙高観光局【公式】	妙高市	12,131
5	観光 湯沢町観光まちづくり機構公式HP 越後湯沢観光NA..	湯沢町	11,751
6	魚沼市観光協会 いいね魚沼	魚沼市	10,098
7	上越観光Navi - 歴史と自然に出会うまち、上越市公式観光..	上越市	9,778
8	北陸新幹線で行く糸魚川	糸魚川市	8,648
9	津南町観光協会公式サイト - 雪・食・農・アウトドアアクティビ..	津南町	7,557
10	湯沢町観光まちづくり機構公式HP スキー・観光情報	湯沢町	7,417
11	長岡の観光スポット 【公式】長岡観光ナビ - 新潟県長岡市..	長岡市	6,335
12	【公式】長岡観光ナビ - 新潟県長岡市の観光・旅行サイト	長岡市	5,995
13	・TOPページ	胎内市	5,980
14	観光スポット検索 - 上越観光Navi	上越市	5,941
15	棚田のようす 十日町市観光協会	十日町市	5,631
16	桜特集 十日町市観光協会	十日町市	5,549
17	柏崎観光協会 公式サイト うわっと！柏崎 Kashiwazaki T..	柏崎市	5,379
18	美人林 十日町市観光協会	十日町市	5,340
19	燕市観光協会公式サイト - TSUBAME TRIP(ツバメトリップ) ..	燕市	5,325
20	えちご南魚沼いいところ自慢	南魚沼市	5,301
21	見つかりません 旅のしおり	新潟市	5,240
22	観光する さど観光ナビ	佐渡市	5,165
23	ホテル・旅館 さど観光ナビ	佐渡市	5,139
24	石のまちでヒスイを探そう！ - 糸魚川の楽しみ方 北陸新幹..	糸魚川市	5,039
25	観る 十日町市観光協会	十日町市	4,997
26	高田城址公園観桜会 - 上越観光Navi	上越市	4,763
27	長岡のイベント 【公式】長岡観光ナビ - 新潟県長岡市の観..	長岡市	4,425
28	清津峡/Tunnel of Light 十日町市観光協会	十日町市	4,275
29	観る さど観光ナビ	佐渡市	4,266
30	越後松代棚田群 星峠の棚田 十日町市観光協会	十日町市	3,980

0 40,000

市町村WEBサイト利用状況、閲覧ページランキングについては、グーグルアナリティクス（GA）データの定期報告
いただいている数値を分析。

- ・「市町村名」のキーワードが前月に引き続き上位に入っている中、「山本五十六」「河井継之助」のキーワードがランクイン。河井継之助は「映画化」の影響と推察される。佐渡市の「賽の河原」、「岩」というキーワードがランクインしているのが非常に興味深い。ちなみに、「達者」は佐渡島内の地名。

検索キーワード



市町村WEBサイト検索ワードランキングについては、各市町村からのサーチコンソールデータを分析。