

新潟県観光レポート

2021年5月分

発行：（公社）新潟県観光協会

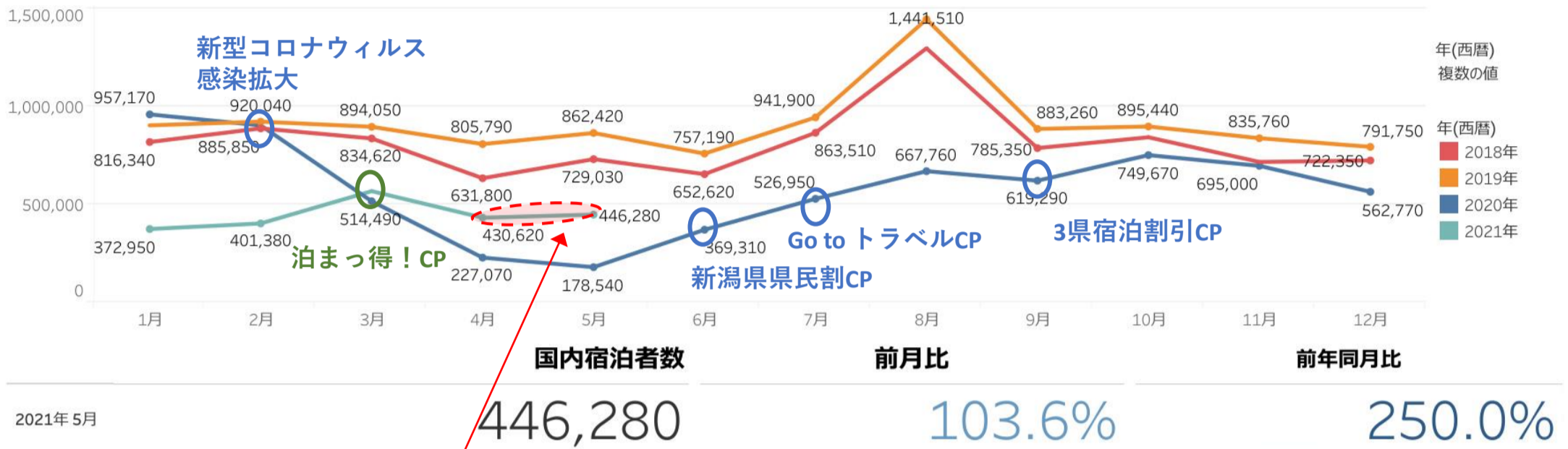
発行日：2021年8月11日（水）

— 目 次 —

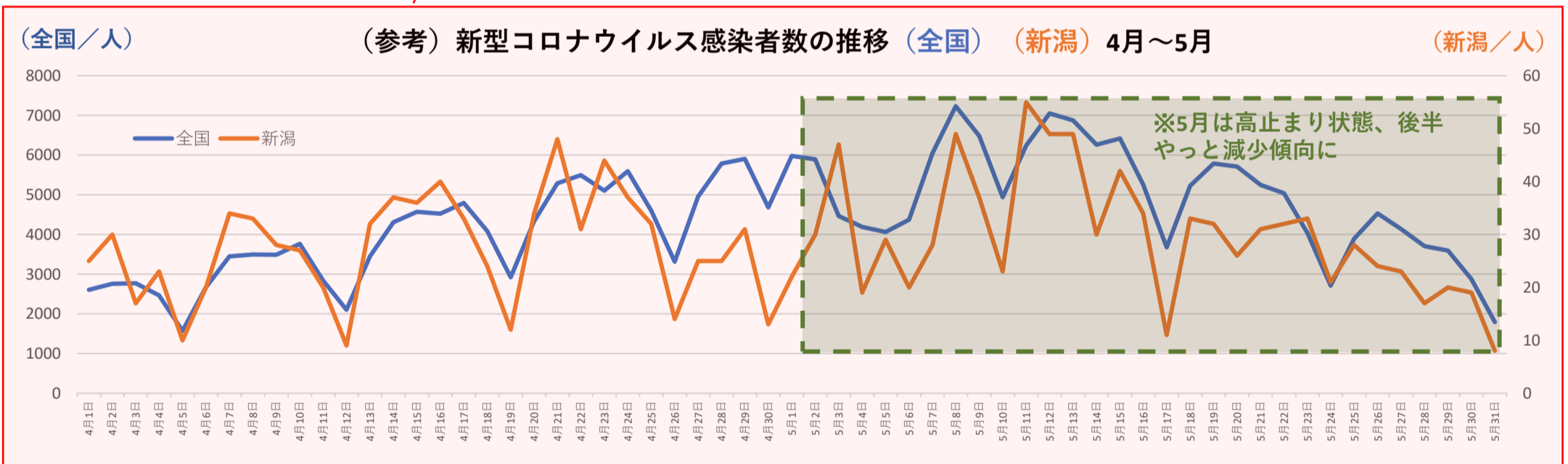
- P1 宿泊者数の状況
- P2 観光消費額の状況
- P3 主要宿泊地入込数（宿泊客数）
の変化
- P5 主要施設入込数の変化
- P6-8 「にいがた観光ナビ」の状況
- P9-11 市町村WEBサイトの状況

- 国内宿泊者数は「泊まっ得！にいがた県民割キャンペーン」が3月8日から始まったことで、回復傾向になっている。5月は前月比104%、前年同月比250%となった。ただし、新型コロナウイルス感染者数は高止まりの状態にあり（感染者数の推移参照）、5月の大型連休によって宿泊者数はもう少し伸びるかと思われたが期待ほどではなかった。そのため2019年比では54%と、例年どおりの数値とはいえない状況である。
- 外国人宿泊者数 現状では回復が見込めない状況が続いている。数値は横ばい傾向である。

国内宿泊者



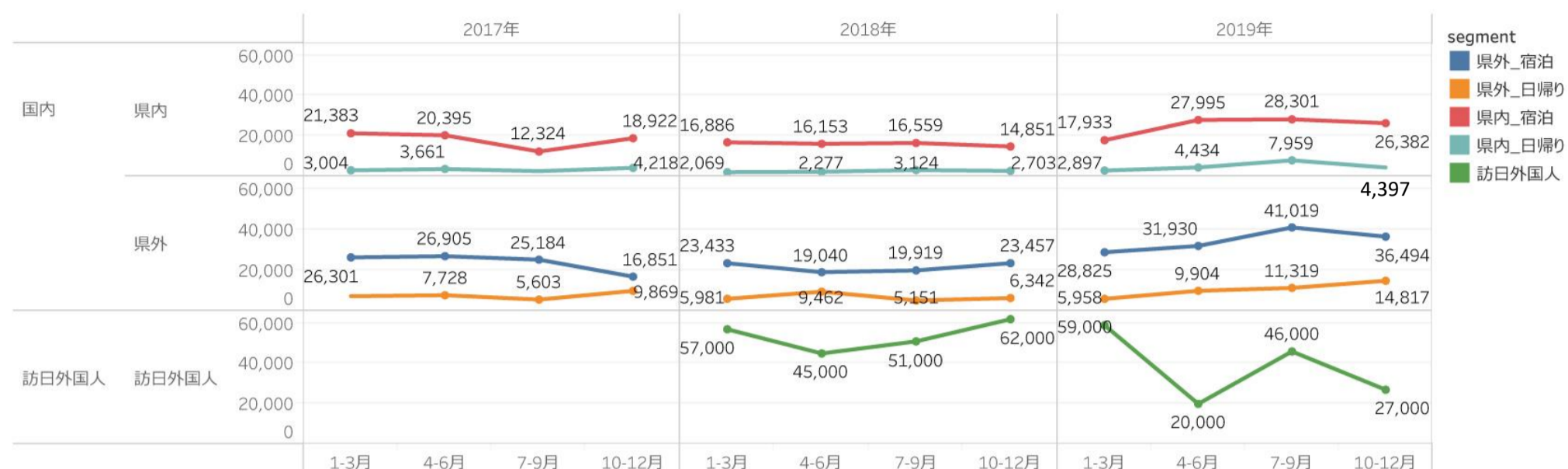
- 国内宿泊者数 前年同月比 250% 前月比 104%



外国人宿泊者



- 外国人宿泊者数 前年同月比 295% 前月比 163%

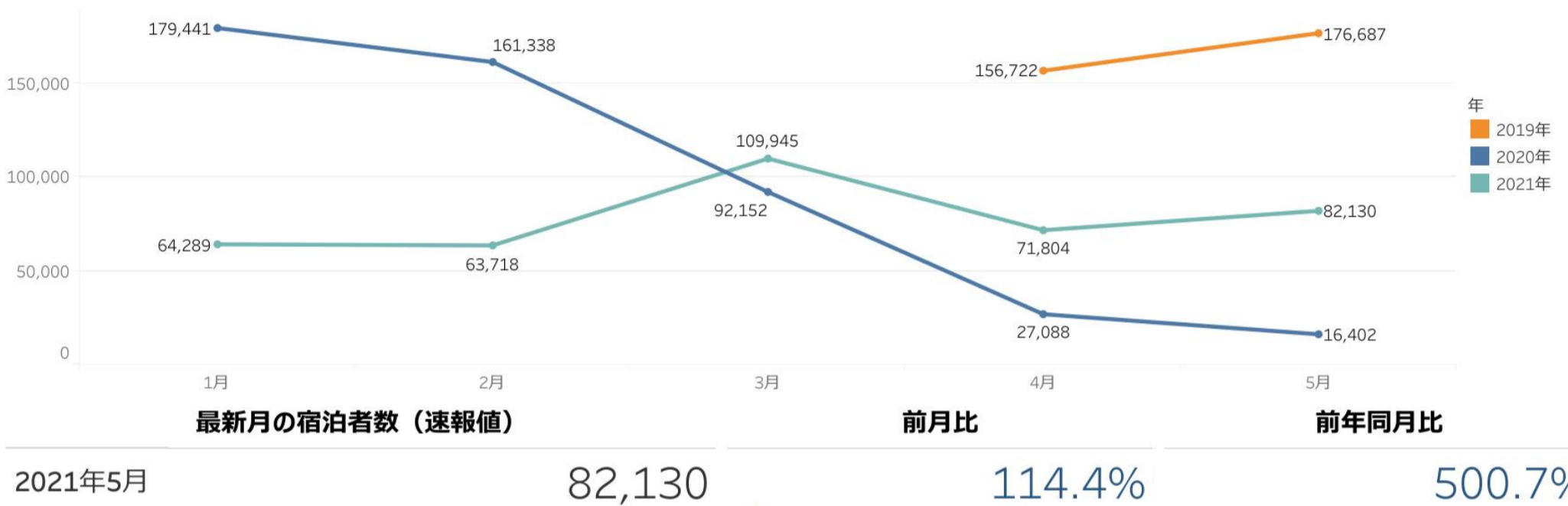


セグメント	2019年4-6月	
	宿泊	日帰り
県内	27,995 円	4,434 円
県外	31,930 円	9,904 円
訪日外国人	20,000 円	

セグメントのデータについては、観光庁「全国観光入込客統計に関する共通基準」より抜粋
 ※データは現時点で公表されている2019年までのものになります。2020年は集計中

・主要宿泊地入込数（宿泊客数）は、「泊まっ得！にいがた県民割キャンペーン」が3月8日から始まり、前月比は114%、前年同月比は501%と伸びた。ただ、前年は休館していた施設も多くあり、単純に増えたとは言えない。また例年のように、大型連休の恩恵を受けたとは言い難く、2019年比では46%に留まっている。エリア別では、「弥彦・燕三条エリア」を除き、前月比でプラスとなった。同エリア減の要因は湯田上温泉の施設の休館が要因。また、「佐渡エリア」は、前月比222%と大きく伸びた。密を避けた登山客やトレッキング客が増えたためと思われる。佐渡に関しては、例年、冬が終わり4～5月は入込が増えていく時期ではあるが、今年はトビシマカンゾウの開花もやや早かった上、コロナの影響で修学旅行を県内実施にした学校も多く、その影響もありこの伸長率になったと思われる。

主要宿泊地入込数（宿泊客数）



エリア別主要宿泊地入込数（宿泊客数）



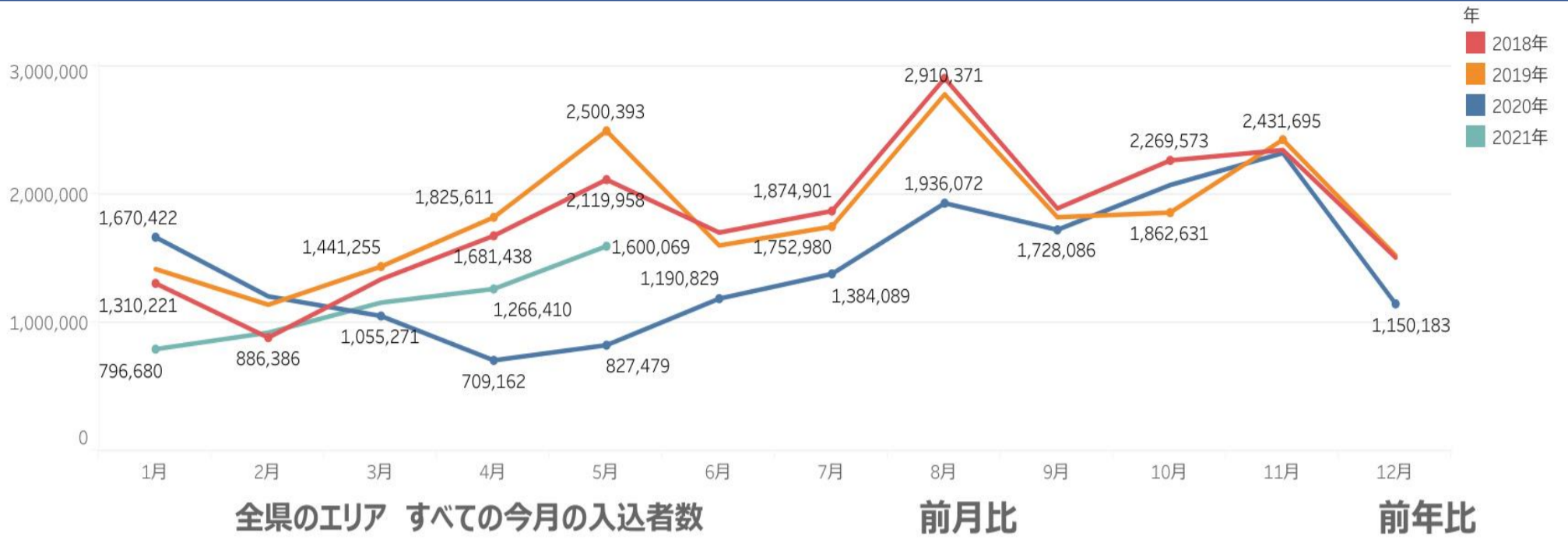
エリア別主要宿泊地入込数（宿泊客数）の詳細

(人)

エリア	地域	2021年3月	国内	訪日	2021年4月	国内	訪日	2021年5月	国内	訪日	前月比
村上・新発田	瀬波温泉	8,936	8,936	0	7,013	7,013	0	7,638	7,638	0	108.9%
	えちごせきかわ	795	795	0	631	631	0	804	804	0	127.4%
	月岡温泉	24,409	24,409	0	9,134	9,134	0	10,044	10,044	0	110.0%
	新発田旅館ホテル	1,260	1,260	0	1,272	1,272	0	958	958	0	75.3%
新潟・阿賀	新潟市ホテル	12,094	12,067	27	14,047	14,047	0	15,553	15,553	0	110.7%
	岩室温泉	2,839	2,839	0	1,778	1,778	0	1,703	1,703	0	95.8%
	咲花温泉	1,124	1,124	0	975	975	0	882	882	0	90.5%
	五頭温泉郷	1,897	1,897	0	1,651	1,651	0	1,598	1,598	0	96.8%
	かのせ麒麟山角神温泉	1,179	1,179	0	1,139	1,139	0	1,254	1,254	0	110.1%
弥彦・燕三条	弥彦温泉	3,194	3,194	0	2,203	2,203	0	2,327	2,327	0	105.6%
	三条ホテル旅館	1,067	1,064	3	968	936	32	903	882	21	93.3%
	湯田上温泉	2,999	2,999	0	2,015	2,015	0	1,133	1,133	0	56.2%
長岡・柏崎	長岡ホテル旅館	5,130	5,130	0	4,170	4,170	0	4,639	4,639	0	111.2%
	寺泊	2,088	2,088	0	1,519	1,519	0	1,795	1,795	0	118.2%
	柏崎旅館	257	257	0	172	172	0	338	338	0	196.5%
湯沢・魚沼	越後湯沢温泉	16,877	16,862	15	6,011	6,011	0	6,144	6,144	0	102.2%
	湯沢旅館	1,272	1,272	0	822	822	0	887	887	0	107.9%
	六日町温泉郷	3,432	3,425	7	1,704	1,704	0	2,293	2,293	0	134.6%
	湯之谷温泉郷	1,138	1,138	0	1,008	1,008	0	1,103	1,103	0	109.4%
	十日町ホテル旅館	5,936	5,936	0	3,934	3,934	0	4,792	4,792	0	121.8%
	松之山温泉	1,557	1,557	0	1,130	1,130	0	1,409	1,409	0	124.7%
	津南温泉	164	164	0	266	266	0	229	229	0	86.1%
妙高・上越	妙高高原温泉郷	2,354	2,328	26	894	894	0	2,302	2,302	0	257.5%
	上越市ホテル旅館	1,719	1,719	0	2,777	2,776	1	2,524	2,522	2	90.9%
	鶴の浜温泉	631	631	0	407	407	0	526	526	0	129.2%
	糸魚川旅館	1,347	1,347	0	997	997	0	1,326	1,325	1	133.0%
佐渡	佐渡旅館	4,250	4,249	1	3,167	3,167	0	7,026	7,026	0	221.9%

・地域別主要宿泊地入込数（宿泊客数）は、上位5か所は「新潟市ホテル」「月岡温泉」「瀬波温泉」「佐渡旅館」「越後湯沢温泉」となり、「佐渡旅館」が入ってきた。また前月より大きく数字が伸びているのは、妙高高原温泉郷(258%)、佐渡旅館(222%)、柏崎旅館(197%)、六日町温泉郷(135%)、糸魚川旅館(133%)で、妙高は泊まっ得！CPと併用できる独自CPが5/1から開始したためと思われる。糸魚川も同じく独自CPを4/26から開始、その結果が出たもの。六日町は前月分で入込数が出ていない（未提出）施設があり、そのための数値結果である。

主要宿泊地入込数（宿泊客数）については新潟県旅館ホテル組合より月次で報告いただいております。直近の動向を見るための数値であり観光庁や新潟県等の各統計データと差異があります。



前月比 126.3% 前年比 193.4%

2021年5月

1,600,069

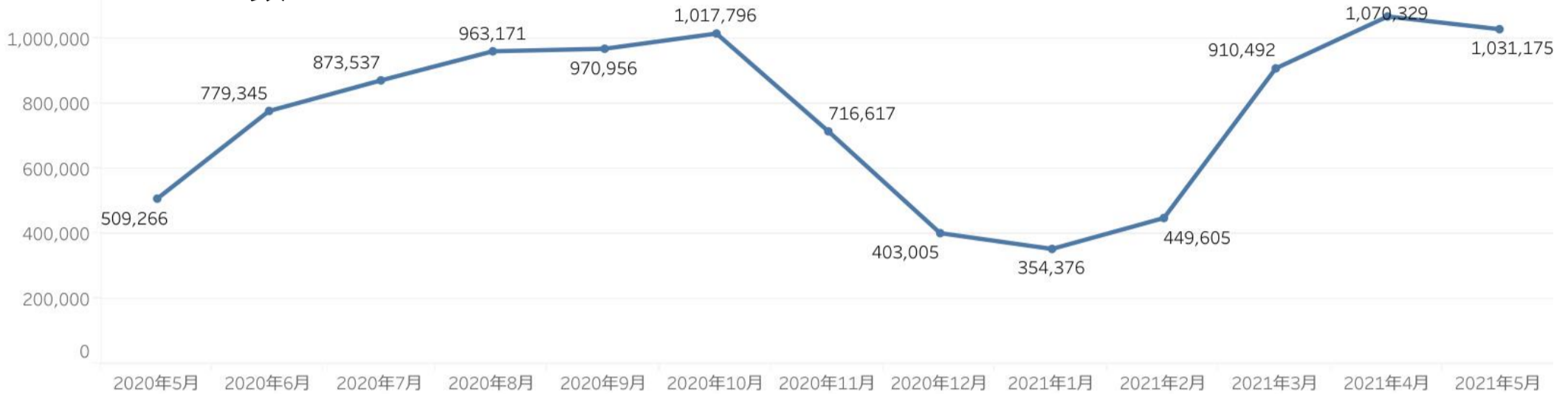
エリア名	施設数	入込客数	前月比
村上・新発田	13	88,124	162.4%
新潟・阿賀	14	495,418	117.8%
弥彦・燕三条	19	240,435	110.1%
長岡・柏崎	23	533,675	129.1%
湯沢・魚沼	20	145,079	149.4%
妙高・上越	16	97,338	155.0%
佐渡	1		

・主要施設入込数は、前月比(126%)、前年同月比(193%)ともに伸びた。前月比では、「村上・新発田」の162%を筆頭にすべてのエリアでプラスに。同エリアはイヨボヤ会館がコロナの影響で4月の入込が減り、5月からの入込が大きく増加した結果。大型連休の影響もあったと思われる。その他のエリアでは、【道の駅天領の里】が連休の立ち寄り施設として755%増加、【清津峡渓谷トンネル】は完全予約制かつ大型連休中は入坑者数を制限しつつも226%増加した。また、【みつけイングリッシュガーデン】はイベント開催により205%、【道の駅うみてらす名立】は大型連休にイベント開催し194%など、大型連休があったことにより全体としては増加となった。妙高・上越エリアは、独自CPで宿泊が増えた結果、周囲の主要施設への入込も増えたと思われる。

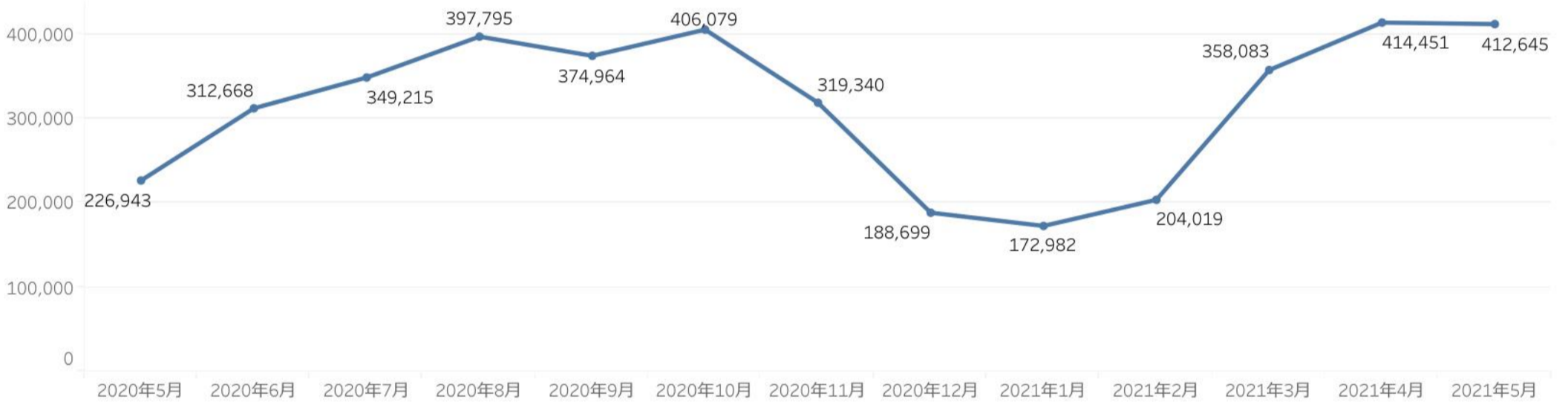
主要施設入込数については市町村・市町村観光協会より月次で報告いただいております。直近の動向を見るための数値であり新潟県観光局の各データと差異があることがあります。

- ・ ページビュー数、ユーザー数ともに前月に引き続き好調に推移。PVは100万超え (PV 1,031,175)。前年同月比は202%。
 ※参考数値：2020年5月ページビュー数は「509,266」
 2019年5月(コロナ前)「795,943PV」、2018年5月(ナビ大幅リニューアル前)「1,047,201PV」と、3年前のPV数に並ぶいい数値となった。
- ・ にいがた観光ナビの「訪問者の居住地」rank1~10は前月とほぼ同じ。「訪問者の属性」についても割合に大きな変動はない。

ページビュー数



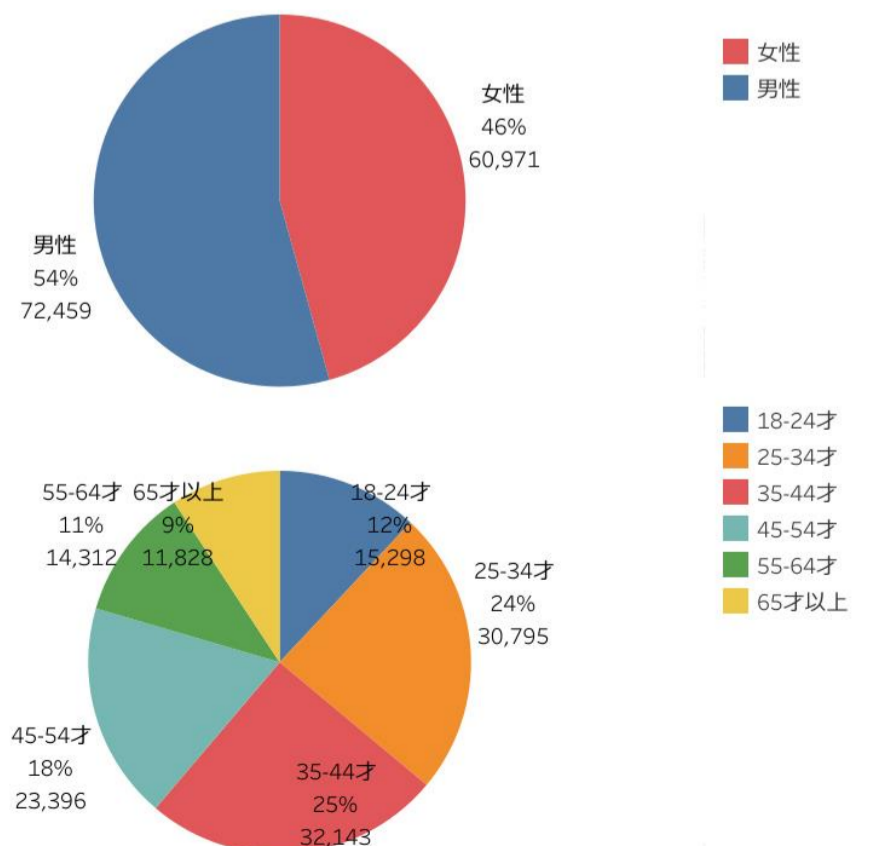
ユーザー数



訪問者の居住地

rank	カラム名	訪問者数	割合
1	新潟県	164,571	(37.28%)
2	東京都	79,251	(17.95%)
3	神奈川県	67,538	(15.30%)
4	大阪府	23,365	(5.29%)
5	埼玉県	17,105	(3.87%)
6	愛知県	16,407	(3.72%)
7	北海道	7,693	(1.74%)
8	栃木県	7,237	(1.64%)
9	千葉県	7,057	(1.60%)
10	長野県	6,808	(1.54%)

訪問者の属性



「にいがた観光ナビ」閲覧ページランキング

引き続き、大型連休に行くであろうお出掛けスポットとして【魚沼芝桜まつり】【樽ヶ橋遊園】【北方文化博物館】【加茂川の鯉のぼり】【寺泊魚の市場通り】などがランクインしてきている。また、引き続き“新潟県の方言紹介”も上位にランクイン（アンケートで属性など確認中）。使っ得！CPの開始時期についての問い合わせもこの頃から増え始め、ページのアクセスも増えてきている。

閲覧ページ

rank	閲覧ページ	市町村名 (are..	
1	泊まっ得！にいがた県民割キャンペーン 旅の特集	新潟観光ナビ	92,156
2	トップページ	新潟観光ナビ	67,853
3	魚沼芝桜まつり 新潟のイベント	新潟観光ナビ	24,167
4	新潟の観光スポット	新潟観光ナビ	14,591
5	新潟県の方言紹介 新潟ロケーションガイド	新潟観光ナビ	12,405
6	樽ヶ橋遊園《2021年4月1日リニューアルオープン！！》 新..	新潟観光ナビ	10,686
7	北方文化博物館 大藤棚ライトアップ 新潟のイベント	新潟観光ナビ	10,279
8	新潟のイベント	新潟観光ナビ	9,116
9	新潟のモデルコース	新潟観光ナビ	9,098
10	初めて訪ねる「佐渡島」これぞ王道！大満喫ツアー 新潟の..	新潟観光ナビ	8,879
11	加茂川を泳ぐ鯉のぼり 新潟のイベント	新潟観光ナビ	8,649
12	エリアガイド	新潟観光ナビ	7,632
13	寺泊魚の市場通り（魚のアメ横） 新潟の観光スポット	新潟観光ナビ	7,120
14	絶景に出会う 旅のテーマで探す	新潟観光ナビ	6,718
15	「使っ得！にいがた県民割キャンペーン」対象事業者及び地域..	新潟観光ナビ	6,545
16	清津峡/Tunnel of Light 新潟の観光スポット	新潟観光ナビ	6,074
17	神殿遺跡の回廊みたいな写真が撮れる連続洞門/新発田..	新潟観光ナビ	5,933
18	新潟県観光協会公式ブログたびきち	新潟観光ナビ	5,541
19	世界に轟く！燕三条・工場の技を体感 旅の特集	新潟観光ナビ	5,350
20	チューリップの開花情報	新潟観光ナビ	5,219
21	北方文化博物館 新潟の観光スポット	新潟観光ナビ	4,585
22	にぎわい市場ピアBandai 新潟の観光スポット	新潟観光ナビ	4,514
23	【重要】使っ得！にいがた県民割キャンペーン開始時期につい..	新潟観光ナビ	4,473
24	越後松代棚田群 星峠の棚田 新潟の観光スポット	新潟観光ナビ	4,386
25	長岡クラフトフェア2021 新潟のイベント	新潟観光ナビ	4,376
26	みんなが行ってるパワースポット10選 旅の特集	新潟観光ナビ	4,367
27	五泉市チューリップまつり 新潟のイベント	新潟観光ナビ	4,336
28	道の駅「花夢里にいつ」 新潟の観光スポット	新潟観光ナビ	4,173
29	宝石「ヒスイ」拾いに行ってみた。/糸魚川市 新潟県観光..	新潟観光ナビ	4,141
30	笹川流れ 新潟の観光スポット	新潟観光ナビ	4,091

0 100,000

にいがた観光ナビ利用状況、閲覧ページランキングについては、グーグルアナリティクス（GA）にて分析。

「にいがた観光ナビ」 検索キーワードランキング

・新しいキーワードとして、「清津峡」「佐渡金山」「星峠の棚田」「秋山郷」「高龍神社」「苗名滝」などのスポットが入ってきた。また、「マリンピア日本海」「北方文化博物館」「笹川流れ」などのランクアップしており、大型連休のお出掛け先の選定で検索していると思われる。佐渡関連は、5月に修学旅行等が増えたこともあり、子供たちの「下調べ」等も兼ねた検索があった可能性もある。

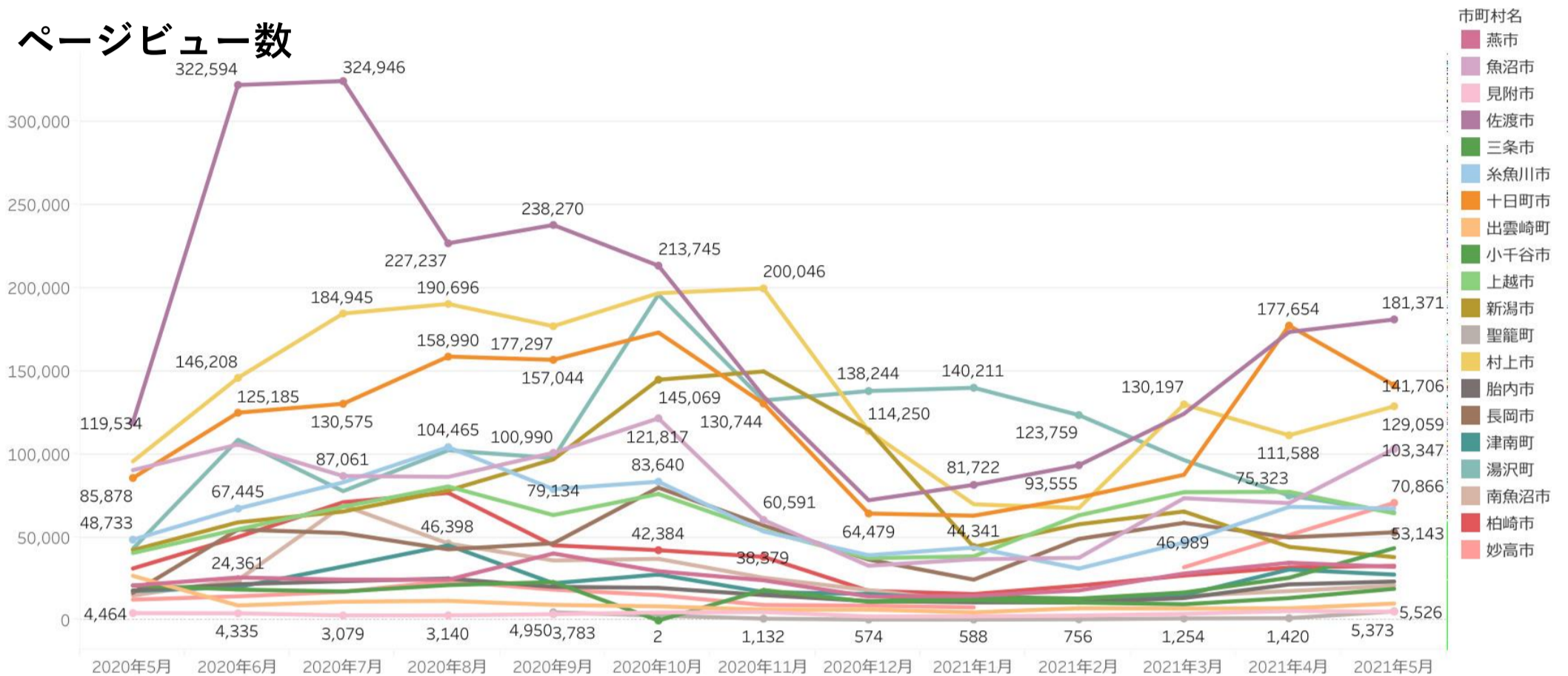
検索キーワード



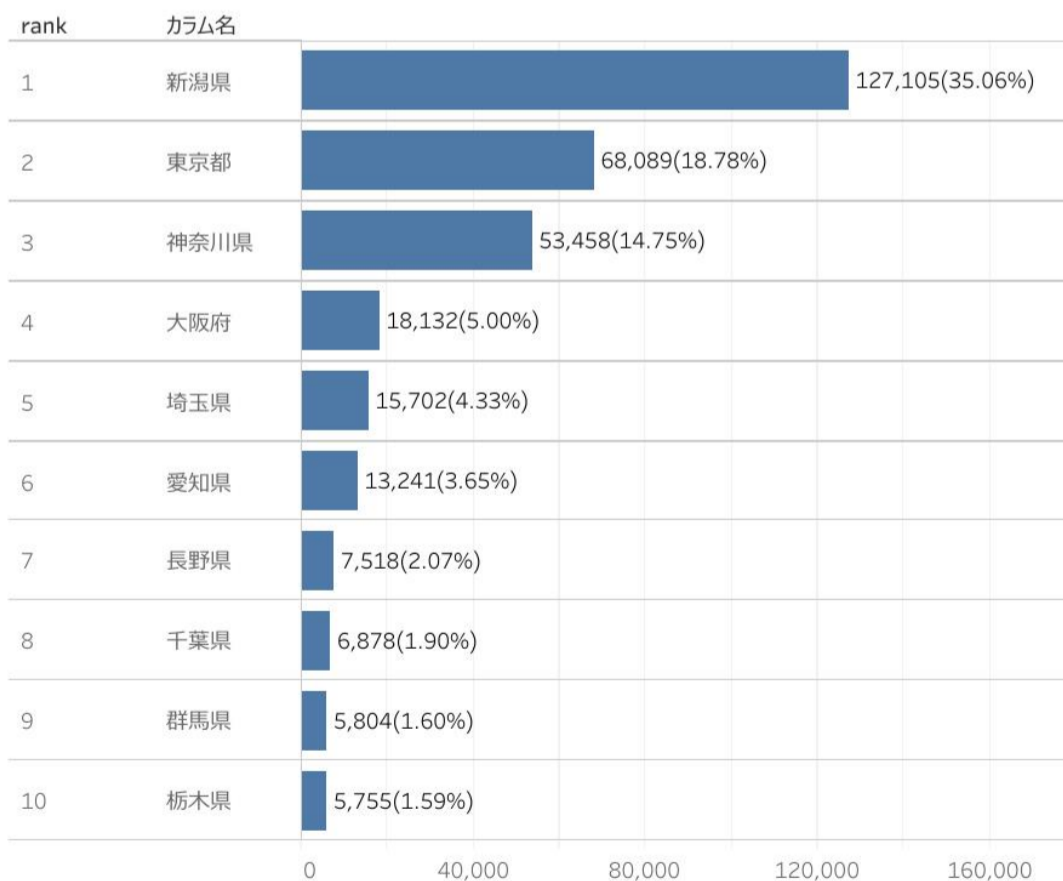
検索ワードランキングについては、サーチコンソールにて調査。

・ページビュー数【ベスト5】は、「佐渡市」「十日町市」「村上市」「魚沼市」「妙高市」で、新たに妙高市がランクインしてきた。妙高市は5月から独自CPを開始しており、ページビュー数も連動して増加している。十日町市は先月大きく増加したが、今月減少。4月のリニューアル時に「にいがた観光ナビ」とデータ連携を行ったが、ページを更新する度にページが新しく生成される不具合があり、そのあたりが関与している可能性がある。

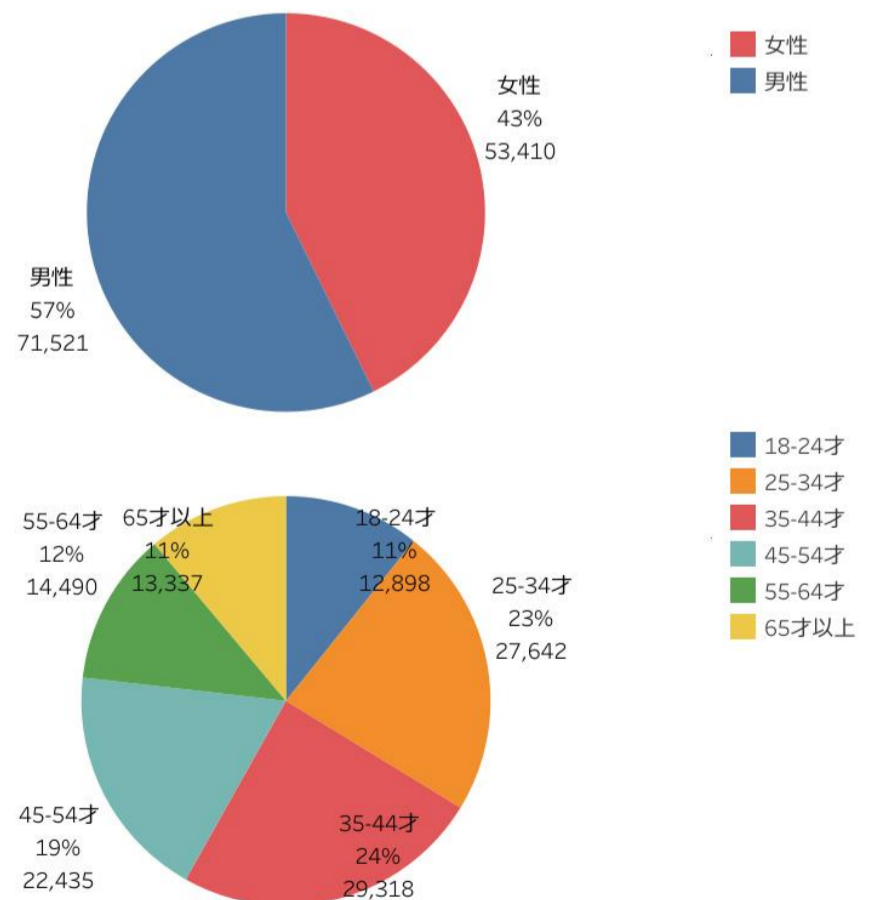
ページビュー数



訪問者の居住地



訪問者の属性



・市町村WEBサイト利用状況については、定期報告に申し込みのあった市町村の数値のみ表示。
 ・市町村WEBサイトの分析を希望の市町村・市町村観光協会がありましたら問い合わせください。

市町村WEBサイト閲覧ページランキング

- ・妙高市の独自CP「妙高ダイナマイトキャンペーン」がランクインしている。CPサイトは外部で制作せず、自社サイト内で展開すると結果としてページビュー数も増加するので、できるだけ自社サイト内で制作したいところである。

閲覧ページ

rank	閲覧ページ	市町村名 (are..	
1	十日町市観光協会 My trip TOKAMACHI	十日町市	20,211
2	さど観光ナビ ようこそ、四季と伝統文化が魅力的な佐渡島へ	佐渡市	17,970
3	村上市観光情報総合サイト 村上市観光協会 -鮭・酒・人情..	村上市	17,328
4	旅のしおり 新潟市公式観光情報サイト	新潟市	13,860
5	妙高観光局【公式】	妙高市	13,682
6	妙高ダイナマイトキャンペーン	妙高市	12,790
7	むらかみシュラン 村上市観光協会 -鮭・酒・人情 むらかみ-	村上市	12,341
8	観光 湯沢町観光まちづくり機構公式HP 越後湯沢観光NA..	湯沢町	12,126
9	魚沼市観光協会 いいね魚沼	魚沼市	9,690
10	上越観光Navi - 歴史と自然に出会うまち、上越市公式観光..	上越市	8,037
11	美人林 十日町市観光協会	十日町市	7,515
12	【公式】長岡観光ナビ - 新潟県長岡市の観光・旅行サイト	長岡市	7,514
13	北陸新幹線で行く糸魚川	糸魚川市	7,409
14	津南町観光協会公式サイト - 雪・食・農・アウトドアアクティビ..	津南町	6,892
15	越後松代棚田群 星峠の棚田 十日町市観光協会	十日町市	6,677
16	TOPページ	胎内市	6,381
17	柏崎観光協会 公式サイト うわっと！柏崎 Kashiwazaki T..	柏崎市	6,043
18	高城ヒメサユリ開花状況 / 三条市	三条市	5,861
19	湯沢町観光まちづくり機構公式HP スキー・観光情報	湯沢町	5,798
20	えちご南魚沼いいところ自慢	南魚沼市	5,530
21	石のまちでヒスイを探そう！ - 糸魚川の楽しみ方 北陸新幹..	糸魚川市	5,512
22	佐渡の食・特産品 さど観光ナビ	佐渡市	5,446
23	観光スポット検索 - 上越観光Navi	上越市	5,299
24	観光する さど観光ナビ	佐渡市	5,224
25	長岡のイベント 【公式】長岡観光ナビ - 新潟県長岡市の観..	長岡市	4,978
26	長岡の観光スポット 【公式】長岡観光ナビ - 新潟県長岡市..	長岡市	4,724
27	棚田のようす 十日町市観光協会	十日町市	4,701
28	佐渡の概要 さど観光ナビ	佐渡市	4,636
29	観る 十日町市観光協会	十日町市	4,385
30	令和3年度三条祭り中止について / 三条市	三条市	4,380

0 20,000

市町村WEBサイト利用状況、閲覧ページランキングについては、グーグルアナリティクス（GA）データの定期報告
 いただいている数値を分析。

市町村WEBサイト検索キーワードランキング

- ・「コロナ」のキーワードが新たにランクインしている。大型連休はお出掛けしたいが、コロナが気になるというマインドの現れと思われる。また、新潟市内で著名人のコンサートが複数回あり、コロナを心配した参加者からの検索もあったと思われる。「妙高（市）」は割引キャンペーン実施によるもの、佐渡は修学旅行の増加等によって、検索キーワードが上昇したと思われる。

検索キーワード



市町村WEBサイト検索ワードランキングについては、各市町村からのサーチコンソールデータを分析。