

# 新潟県観光レポート

2021年9月分

発行：（公社）新潟県観光協会

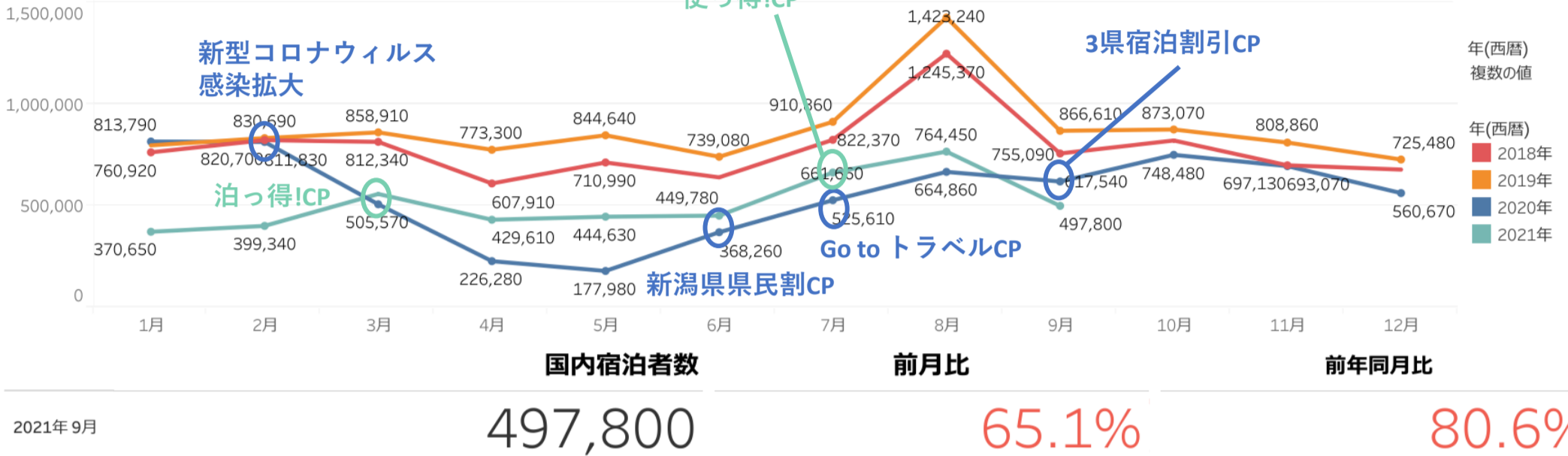
発行日：2021年12月22日（水）

# — 目 次 —

- P1 宿泊者数の状況
- P2 観光消費額の状況
- P3 主要宿泊地入込数(宿泊客数)の変化
- P5 主要施設入込数の変化
- P6-8 「にいがた観光ナビ」の状況
- P9-11 市町村WEBサイトの状況
- P12 データ提供状況一覧

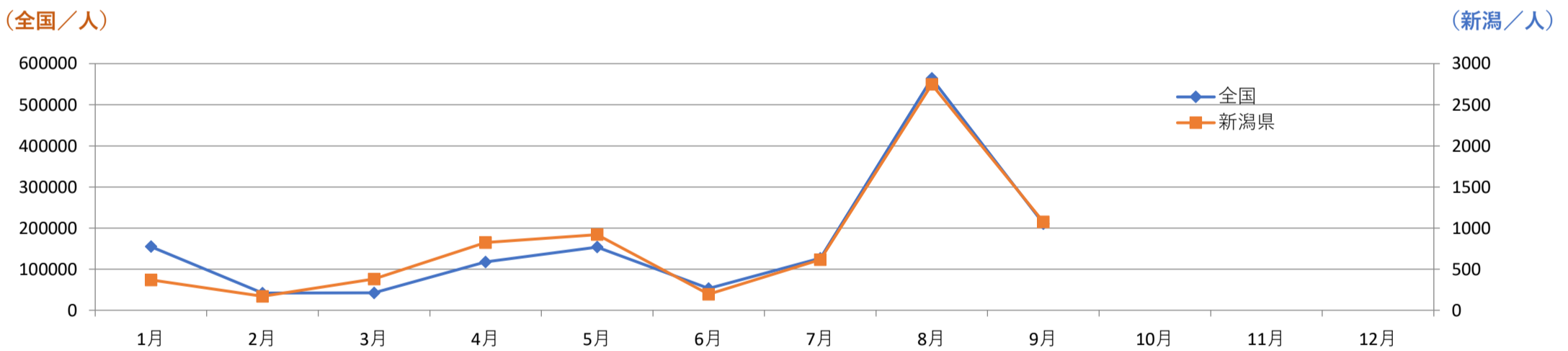
- ・ 県内宿泊者数 9月の前月比は65%、前年同月比81%となった。県内、全国ともに新型コロナウイルス感染者数は減少したが、「使っ得！CP」の新規予約が9/20まで停止（ただし、利用停止まではせず）していたこともあり、宿泊者数は減少傾向となった。前年は、3県宿泊割引CP等があり横バイ（微減）で推移しているが、例年、9月は8月から大きく下がる傾向にあるので、例年通りとも考えられる。全国的にも8月→9月は減少傾向だった。
- ・ 外国人宿泊者数 現状では回復が見込めない状況が続いている。ほぼ横ばい傾向である。

県内宿泊者

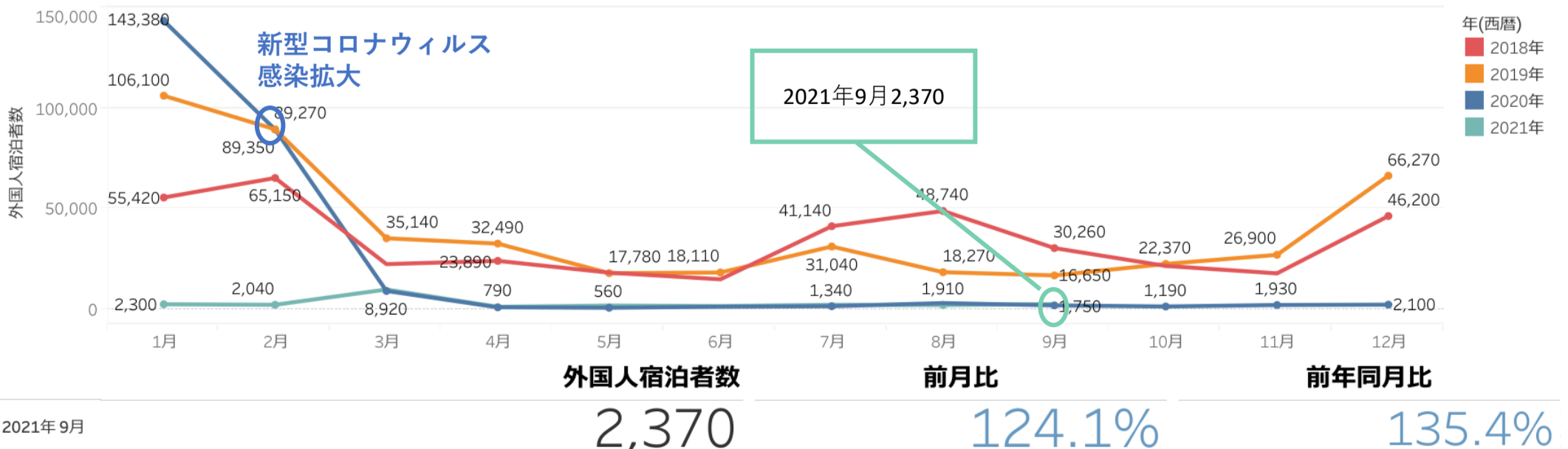


- ・ 県内宿泊者数 前年同月比 81% 前月比 65%

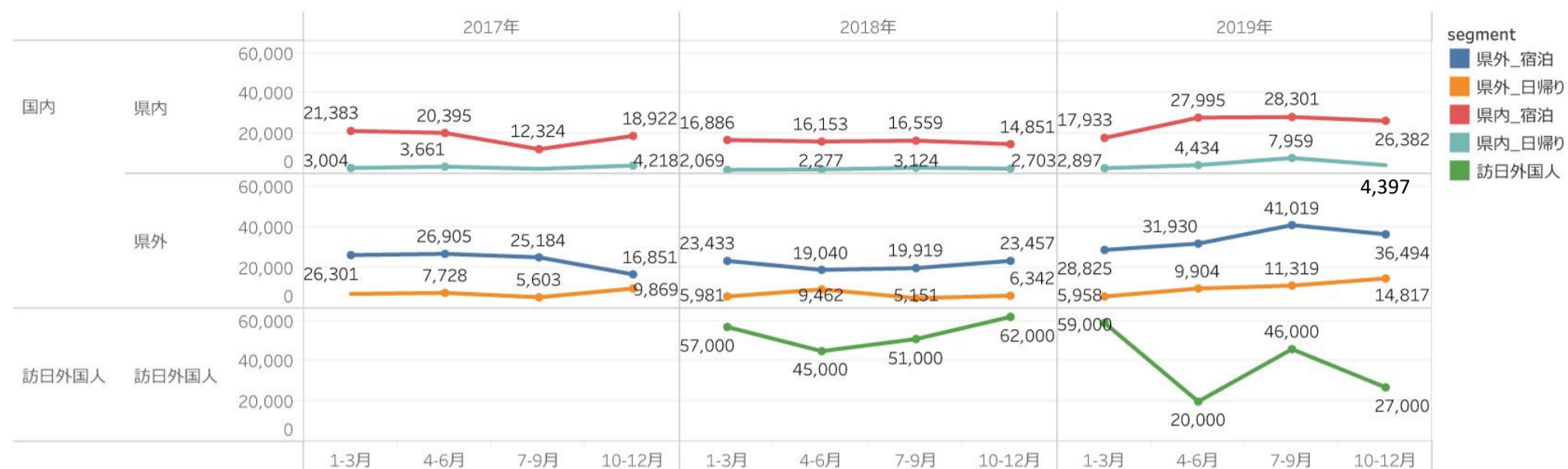
【参考】新型コロナウイルス感染者の推移(全国)(新潟) (1月～9月)



外国人宿泊者



- ・ 外国人宿泊者数 前年同月比 135% 前月比 124%



セグメント	2019年7-9月	
	宿泊	日帰り
県内	28,301 円	7,959 円
県外	41,019 円	11,319 円
訪日外国人	46,000 円	

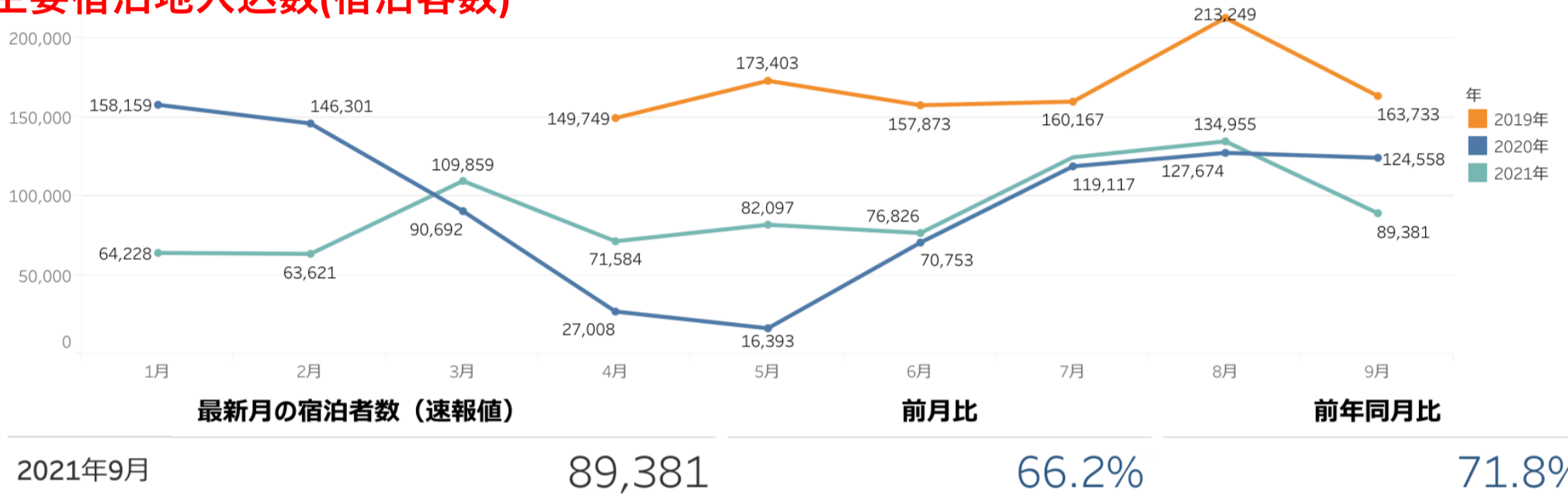
セグメントのデータについては、観光庁「全国観光入込客統計に関する共通基準」より  
 ※データは現時点で公表されている2019年までのものになります。2020年は集計中。

・主要宿泊地入込数(宿泊客数)は、「使っ得! CP」が6月25日からスタートしたが、全国及び県内の新型コロナウイルス感染者数の増加に伴い、キャンペーンの新規申し込みが8/4~9/20まで停止となった。その影響があり、9月の数字は伸びず前月比66%、前年同月比72%となった。エリア別でもすべてで減少傾向となっているが、特に、「湯沢・魚沼エリア」が前月比34%と大幅に落ち込んだ。これは、フジロック開催で8月の数字が伸びた反動と思われる。

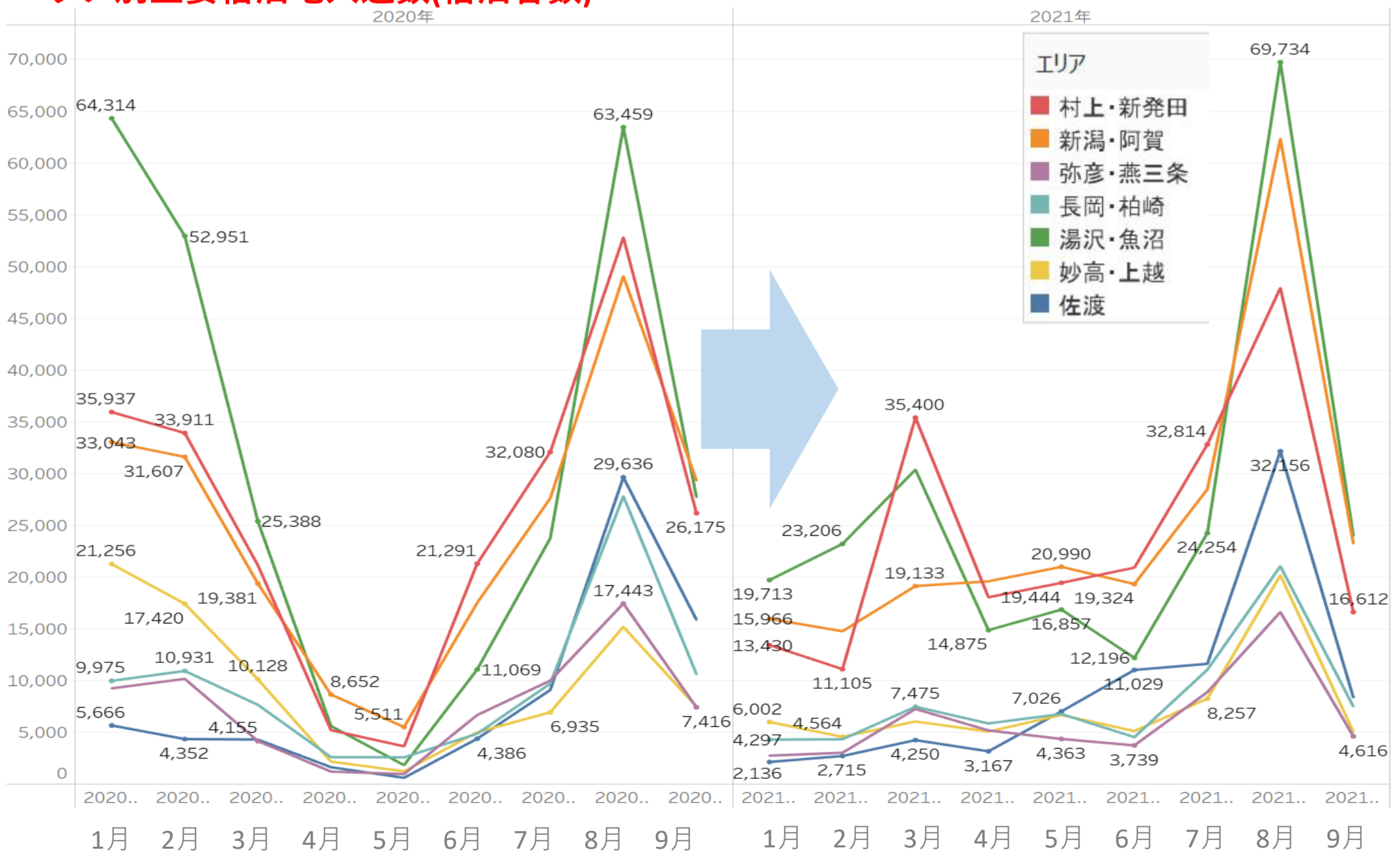
(参考) 同時期に割引等を実施した市町村など (一部は、使っ得! にいがた県民割キャンペーンとの併用可)

- ①さきはな宿泊キャンペーン  
・期間：2021.7.3~2022.2.28 ・場所：五泉市/咲花温泉  
・割引内容：大人1人5,500円以上の宿泊プランで3,000円割引
- ②こいっちゃ村上! 得割キャンペーン  
・期間：2021.7.15~2022.1.31 ・場所：村上市  
・割引内容：1人あたり最大5,000円の半額割引
- ③Stay Tainai キャッシュバックキャンペーン  
・期間：2021.6.28~2022.3.31 ・場所：胎内市  
・割引内容：市民の方、4,000円又は宿泊費2/3の額の低い方  
※市外の方、3,000円又は宿泊費1/2の額の低い方
- ④湯田上温泉観光キャンペーン事業  
・期間：2021.7.1~ ・場所：田上町/湯田上温泉  
・割引内容：町民の方、3,000円割引  
※町外の方、2,000円割引+1,000円分の商店利用券
- ⑤新発田市・月岡「今得」キャンペーン  
・期間：2021.9.27~12.31 ・場所：新発田市  
・割引内容：アンケートに答えると1人あたり最大5,000円を値引+2,000円クーポン
- ⑥魚沼市宿泊割引キャンペーン  
・期間：~12.19 ・場所：魚沼市  
・割引内容：一人あたり1,000円を値引+500円クーポン
- ⑦五頭温泉郷GO!! 宿泊キャンペーン  
・期間：~2021.12.31  
・場所：阿賀野市/五頭温泉郷  
・割引内容：1人あたり50%割引 (上限5,000円)  
※併用の場合の上限は3,000円
- ⑧長岡市内宿泊応援キャンペーン  
・期間：2021.10.1~12.31 ・場所：長岡市  
・割引内容：1人あたり最大8,000円割引
- ⑨糸魚川今すぐGoToキャンペーン  
・期間：~11.30 ・場所：糸魚川市  
・割引内容：一人あたり最大5,000円

主要宿泊地入込数(宿泊客数)



エリア別主要宿泊地入込数(宿泊客数)



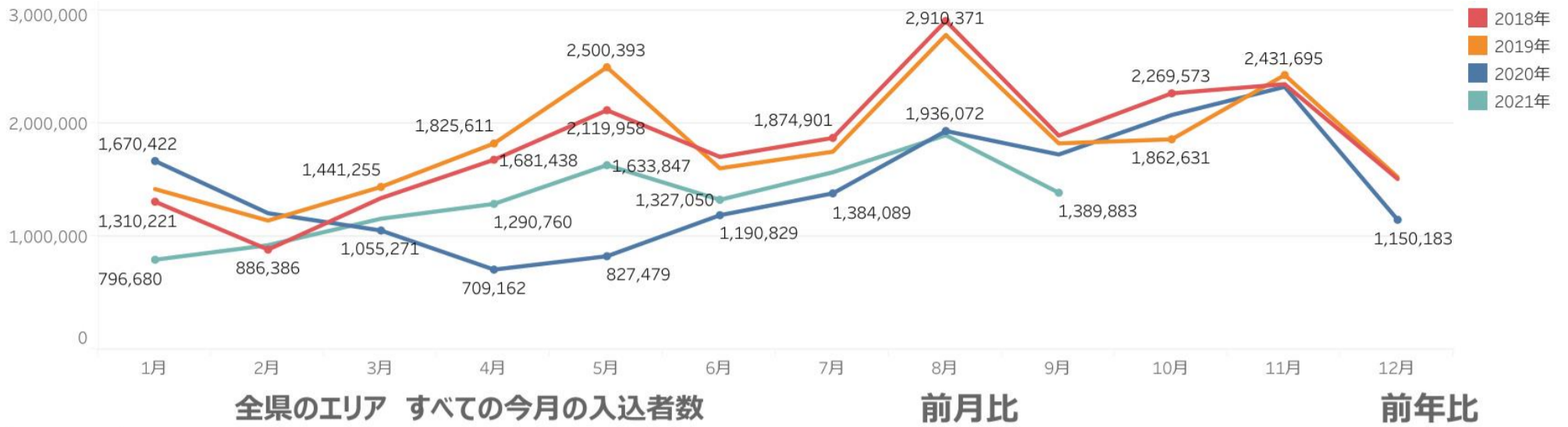
## エリア別主要宿泊地入込数（宿泊客数）の詳細

(人)

エリア	地域	2021年8月	県内	割合	県外	割合	国内	訪日	2021年9月	県内	割合	県外	割合	国内	訪日	前月比
村上・新発田	月岡温泉	6,350	3,267	51.4%	3,083	48.6%	6,350	0	4,763	2,485	52.2%	2,277	47.8%	4,762	1	75.0%
	新発田旅館ホテル	1,986	282	14.2%	1,699	85.8%	1,981	5	1,262	105	8.3%	1,157	91.7%	1,262	0	63.5%
	瀬波温泉	14,301	5,636	39.4%	8,665	60.6%	14,301	0	9,920	4,808	48.5%	5,112	51.5%	9,920	0	69.4%
	えちごせきかわ	1,336	927	69.4%	409	30.6%	1,336	0	667	470	70.5%	197	29.5%	667	0	49.9%
新潟・阿賀	新潟市ホテル	20,690	7,189	34.8%	13,444	65.2%	20,633	57	16,522	4,807	29.1%	11,711	70.9%	16,518	4	79.9%
	岩室温泉	4,245	2,448	57.7%	1,797	42.3%	4,245	0	2,567	1,411	55.0%	1,156	45.0%	2,567	0	60.5%
	咲花温泉	2,238	1,855	82.9%	383	17.1%	2,238	0	1,147	867	75.6%	280	24.4%	1,147	0	51.3%
	かのせ麒麟山角神温泉	1,787	1,113	62.3%	674	37.7%	1,787	0	1,102	698	63.3%	404	36.7%	1,102	0	61.7%
	五頭温泉郷	2,235	1,719	76.9%	516	23.1%	2,235	0	1,904	1,464	76.9%	490	25.7%	1,904	0	85.2%
弥彦・燕三条	三条ホテル旅館	1,263	570	45.1%	693	54.9%	1,263	0	987	394	40.0%	590	60.0%	984	3	78.1%
	湯田上温泉	3,928	2,499	63.6%	1,429	36.4%	3,928	0	1,503	974	64.8%	519	34.5%	1,503	0	38.3%
	弥彦温泉	3,112	1,528	49.1%	1,584	50.9%	3,112	0	2,126	1,097	51.6%	1,029	48.4%	2,126	0	68.3%
長岡・柏崎	柏崎旅館	1,609	116	7.2%	1,493	92.8%	1,609	0	145	44	30.3%	101	69.7%	145	0	9.0%
	長岡ホテル旅館	5,081	2,467	48.6%	2,614	51.4%	5,081	0	4,254	2,026	47.6%	2,228	52.4%	4,254	0	83.7%
	寺泊	3,844	1,506	39.3%	3,191	83.3%	3,833	11	2,446	954	39.0%	1,492	61.0%	2,446	0	63.6%
湯沢・魚沼	松之山温泉	1,998	962	48.1%	1,036	51.9%	1,998	0	1,310	603	46.0%	707	54.0%	1,310	0	65.6%
	十日町ホテル旅館	12,320	3,334	27.1%	8,986	72.9%	12,320	0	9,084	2,453	27.0%	6,631	73.0%	9,084	0	73.7%
	湯沢旅館	3,290	255	7.8%	3,035	92.2%	3,290	0	142	25	17.6%	117	82.4%	142	0	4.3%
	越後湯沢温泉	12,801	3,606	28.2%	9,196	71.9%	12,797	4	6,818	1,714	25.2%	5,099	74.8%	6,813	5	53.3%
	六日町温泉郷	2,594	778	30.0%	1,816	70.0%	2,594	0	3,609	1,229	34.1%	1,973	54.7%	3,608	1	139.1%
	津南温泉	-	-	-	-	-	-	-	359	167	46.5%	192	53.5%	359	0	#VALUE!
	湯之谷温泉郷	1,866	869	46.6%	997	53.4%	1,866	0	1,464	649	44.3%	815	55.7%	1,464	0	78.5%
妙高・上越	妙高高原温泉郷	3,582	980	27.4%	2,601	72.6%	3,581	1	1,427	478	33.5%	949	66.5%	1,427	0	39.8%
	上越市ホテル旅館	2,664	673	25.3%	1,990	74.7%	2,663	1	2,044	320	15.7%	1,723	84.3%	2,043	0	76.7%
	鶉の浜温泉	1,449	125	8.6%	1,324	91.4%	1,449	0	471	155	32.9%	316	67.1%	471	0	32.5%
	糸魚川旅館	2,392	682	28.5%	1,710	71.5%	2,392	0	1,108	456	41.2%	652	58.8%	1,108	0	46.3%
佐渡	佐渡旅館	16,078	5,873	36.5%	10,205	63.5%	16,078	0	8,373	2,611	31.2%	4,722	56.4%	8,373	0	52.1%

・地域別温泉宿泊者数の上位5か所は「新潟市ホテル」「瀬波温泉」「十日町ホテル旅館」「佐渡旅館」「越後湯沢」となった。六日町温泉(139%)は、先月の数字報告の抜けによる結果、湯沢旅館(4%)、鶉の浜温泉(33%)は、それぞれ先月のフジロック、海水浴シーズン終了の影響と思われる。

主要温泉施設入込数については新潟県旅館ホテル組合より月次で報告いただいております。直近の動向を見るための数値であり観光庁や新潟県等の各統計データと差異があります。



前月比 73.2%

前年比 80.4%

2021年9月

1,389,883

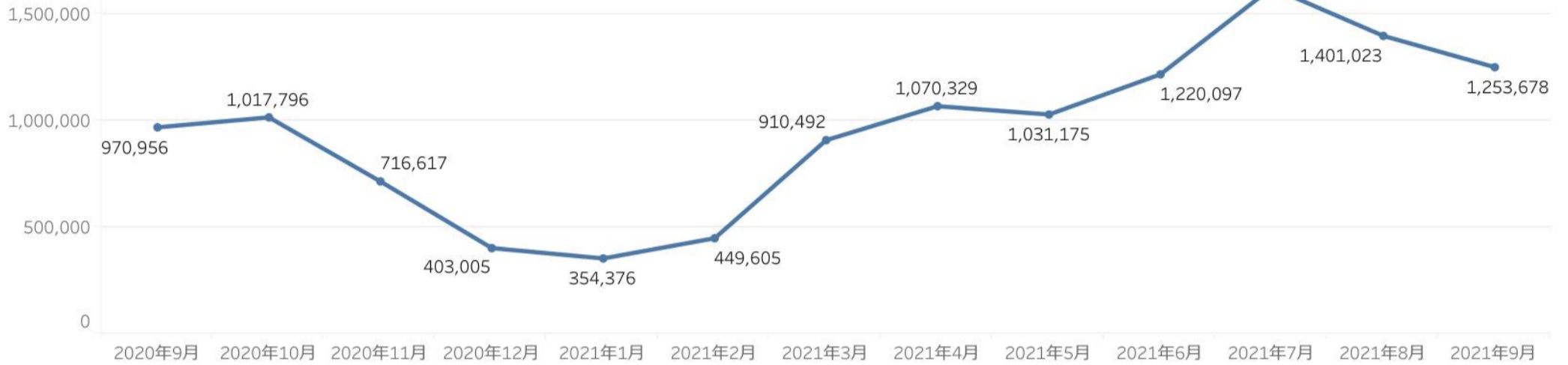
エリア名	施設数	入込客数	前月比
村上・新発田	13	68,955	86.0%
新潟・阿賀	14	386,439	72.1%
弥彦・燕三条	19	216,487	97.6%
長岡・柏崎	23	454,468	72.7%
湯沢・魚沼	20	167,510	82.0%
妙高・上越	16	96,024	41.5%
佐渡	1		

主要施設入込数は、前月比73%、前年同月比80%となった。例年、8月から9月にかけては、入込数が減少傾向になるが、過去最高の落ち込みとなっている。7月から8月にかけて新型コロナウイルス感染者数が大幅に増えたことで、旅行者のマインドが何かしら変化したものと考えられる。個別の施設では、みつけイングリッシュガーデンが前月比169%。これは秋ばらの開花シーズンなどが影響していると思われる。弥彦・燕三条エリアは比較的前月並みだが、これは、田上町の日帰り施設や弥彦の「おもてなし広場」、加茂山公園などの入込が増え、数値を牽引したもの。田上の日帰り施設は、近隣の日帰り施設の休館に伴い、利用者が増加、弥彦のおもてなし広場は、新店舗オープンで「クレープ」「クリームソーダ」などの人気メニューがSNS等で取り上げられ（バズって）入込が増えたため。一方で、うみてらす名立、うみがたり、柏崎セントラルビーチなどは、海水浴シーズン終了につき大幅減少となった。

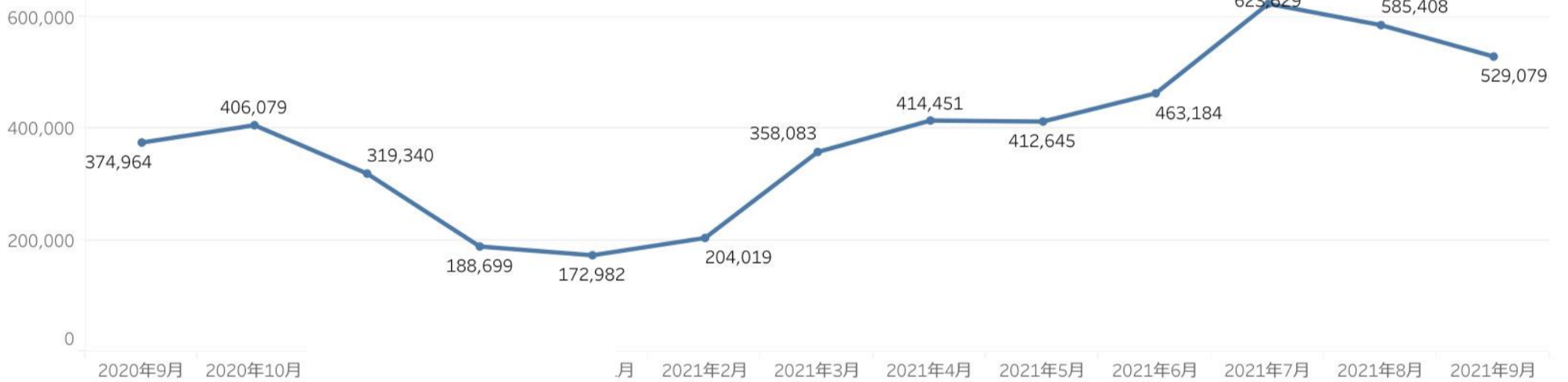
主要施設入込数については市町村・市町村観光協会より月次で報告いただいております。直近の動向を見るための数値であり新潟県観光局の各データと差異があることがあります。

- ・ページビュー数は、今年度に入ってから100万超えは維持(PV1,253,678)。ただし、8月からは約15万PVの減少となった。前年同月比では129%。※参考数値：2020年8月ページビュー数は「970,956」
- ・にいがた観光ナビの「訪問者の居住地」は栃木県がランクイン。長野県がランク外となった。顕著なのは、新潟県のPVは微増、県外がすべからく減少しているという点。8月・夏休みという長期休暇に合わせて、新潟観光（旅行）を検索したことが分かる。「訪問者の属性」については割合に大きな変動はない。

### ページビュー数



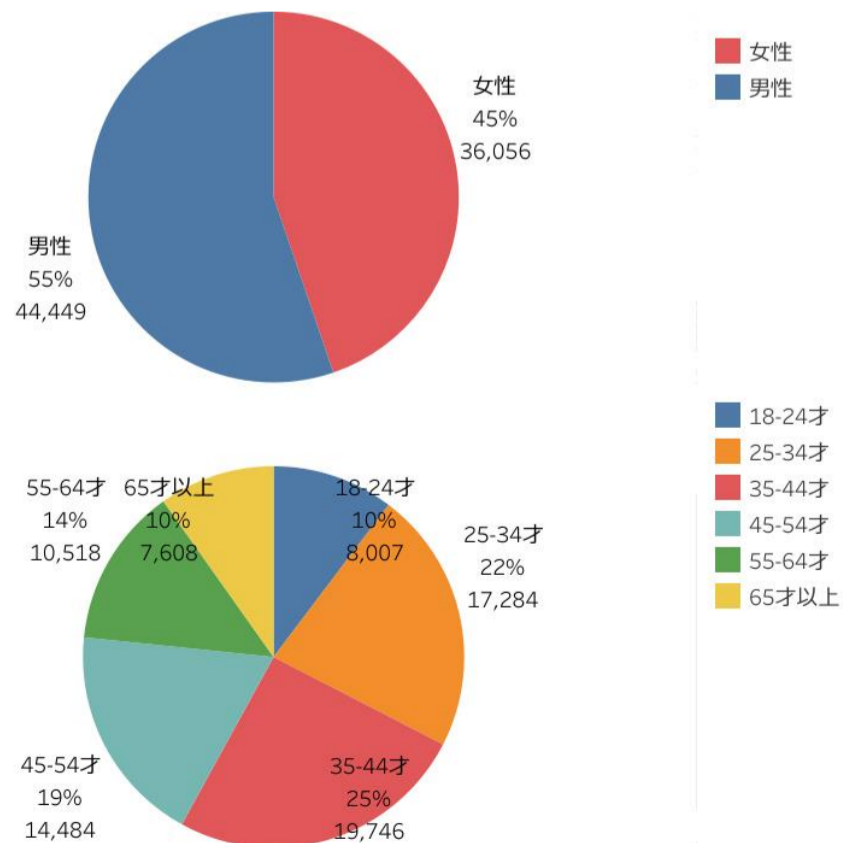
### ユーザー数



### 訪問者の居住地

rank	カラム名	訪問者数	割合
1	新潟県	166,051	29.53%
2	東京都	104,337	18.55%
3	神奈川県	80,666	14.34%
4	大阪府	43,518	7.74%
5	埼玉県	25,624	4.56%
6	愛知県	24,476	4.35%
7	北海道	12,612	2.24%
8	千葉県	12,351	2.20%
9	群馬県	9,461	1.68%
10	栃木県	8,758	1.56%

### 訪問者の属性





## 「にいがた観光ナビ」 閲覧ページランキング

- ・コスモスや栗園、紅葉など秋のページがランクイン。3位の下町神社めぐりは、Yahooニュースに「「神社の多い都道府県」ランキングTOP30！実は一番多いのは「新潟県」って知ってた？」というページが取り上げられたためと思われる。SEO対策としてページタイトルに”新潟県は神社の数日本一”を入れていたのが良かった。9位の長浜荘は、Twitterでバズったため。また、15位の「燕三条工場の技を体感」は、9/12 所さんお届けモノです！で紹介された影響と思われる。PVの県内外比率は、県外が圧倒的に大きい。県外を意識した見せ方も検討していく必要がある。

### 閲覧ページ

rank	閲覧ページ	市町村名 (are..)	閲覧数	県内PV	割合	県外PV	割合
1	トップページ	新潟観光ナビ	81,647	22,827	28.0	58,809	72.0
2	新潟の観光スポット	新潟観光ナビ	33,508	6,188	20.8	23,618	79.2
3	新潟県は神社の数日本一！！下町神社めぐりに行ってみた..	新潟観光ナビ	27,668	1,323	4.8	26,337	95.2
4	新潟のモデルコース	新潟観光ナビ	18,833	2,399	12.7	16,429	87.3
5	新潟県の方言紹介   新潟ロケーションガイド	新潟観光ナビ	14,622	4,680	32.0	9,934	68.0
6	寺泊魚の市場通り (魚のアメ横)   新潟の観光スポット	新潟観光ナビ	13,967	2,028	14.5	11,082	85.5
7	清津峡/Tunnel of Light   新潟の観光スポット	新潟観光ナビ	13,556	2,011	14.8	11,545	85.2
8	初めて訪ねる「佐渡島」これぞ王道！大満喫ツアー   新潟の..	新潟観光ナビ	13,402	1,047	7.8	12,351	92.2
9	海鮮丼が佐渡のバス飯定番！長浜荘に泊まったら何が食べら..	新潟観光ナビ	11,508	1,352	11.8	10,152	88.3
10	上原コスモス園   新潟の観光スポット	新潟観光ナビ	10,970	5,864	53.5	5,104	46.5
11	新潟のイベント	新潟観光ナビ	10,625	5,774	54.4	4,850	45.7
12	燕温泉「黄金の湯」「河原の湯」   新潟の観光スポット	新潟観光ナビ	10,076	1,157	11.5	8,916	88.5
13	絶景に出会う   旅のテーマで探す	新潟観光ナビ	9,736	1,387	14.3	8,348	85.8
14	エリアガイド	新潟観光ナビ	9,404	2,167	23.0	7,236	77.0
15	世界に轟く！燕三条・工場の技を体感   旅の特集	新潟観光ナビ	9,401	777	8.3	8,616	91.7
16	村川観光栗園【栗・サツマイモ】   新潟の体験	新潟観光ナビ	8,668	5,153	59.5	3,511	40.5
17	神殿遺跡の回廊みたいな写真が撮れる連続洞門/新発田..	新潟観光ナビ	8,505	3,310	39.0	5,189	61.1
18	枝折峠 (しおりとうげ)   新潟の観光スポット	新潟観光ナビ	7,543	2,180	28.9	5,363	71.1
19	秋のおでかけはここで決まり！コスモスの名所5選！   旅の特集	新潟観光ナビ	7,434	3,726	44.1	4,156	55.9
20	笹川流れ   新潟の観光スポット	新潟観光ナビ	7,214	1,471	20.4	5,743	79.6
21	グルメ	新潟観光ナビ	7,178	1,421	19.8	5,757	80.2
22	日帰り温泉   旅のテーマで探す	新潟観光ナビ	6,575	2,424	36.9	4,146	63.1
23	わらアート   新潟のイベント	新潟観光ナビ	6,342	2,713	42.8	3,623	57.2
24	みんなが行ってるパワースポット10選   旅の特集	新潟観光ナビ	6,325	2,501	39.6	3,823	60.5
25	新潟のラーメン特集！新潟5大ラーメン   旅の特集	新潟観光ナビ	6,218	1,276	20.5	4,943	79.5
26	お得に旅する！新潟キャンペーン-新潟県内の宿泊割引まと..	新潟観光ナビ	6,194	3,948	63.8	2,245	36.3
27	みなとのマルシェピアBandai   新潟の観光スポット	新潟観光ナビ	6,088	953	15.7	5,134	84.3
28	西福寺 (開山堂)   新潟の観光スポット	新潟観光ナビ	5,571	864	15.5	4,709	84.5
29	苗場ドラゴンドラ紅葉営業   新潟の観光スポット	新潟観光ナビ	5,481	899	16.4	4,615	83.6
30	苗名滝   新潟の観光スポット	新潟観光ナビ	5,415	1,528	28.2	3,885	71.8

0 100,000

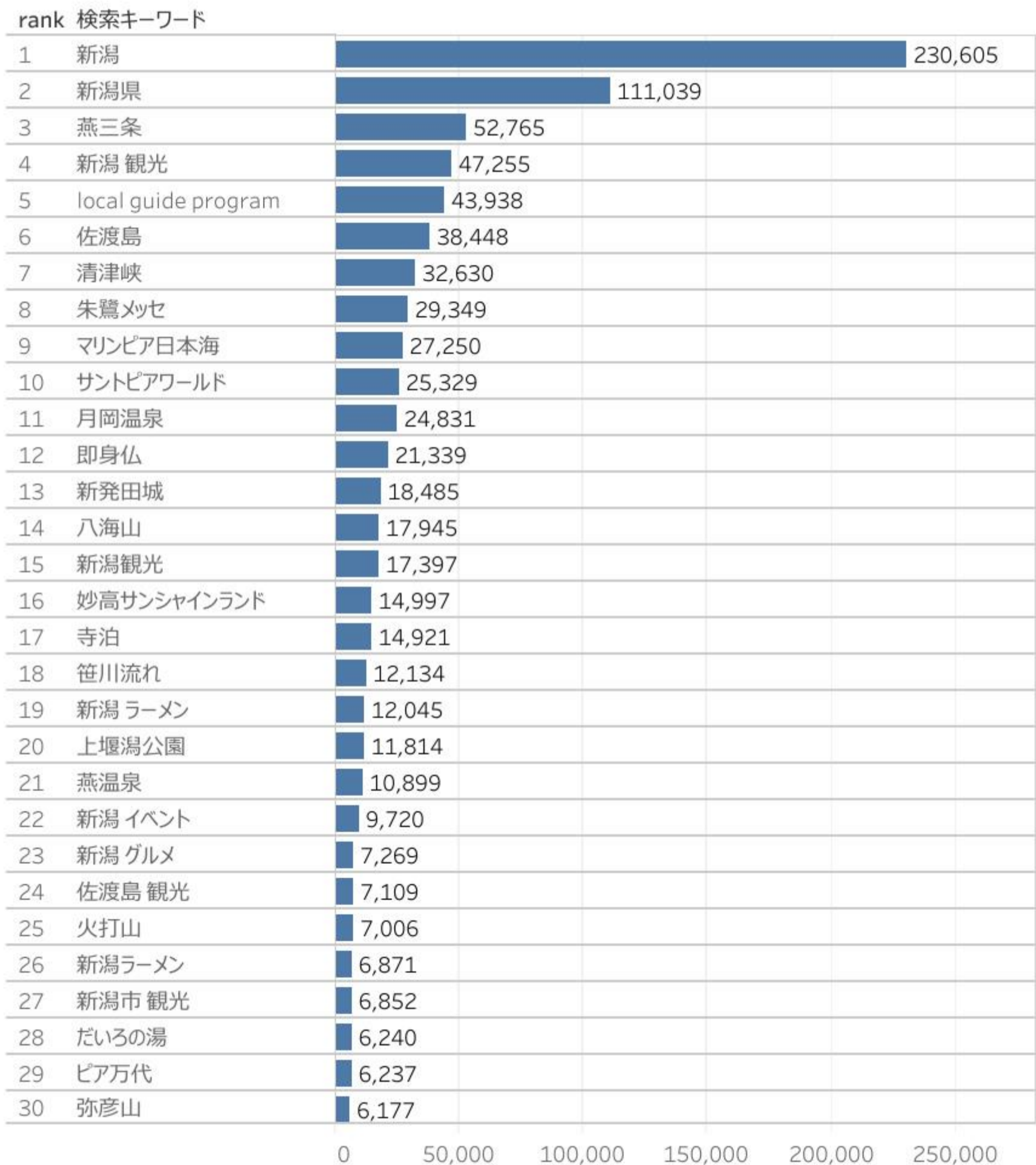
にいがた観光ナビ利用状況、閲覧ページランキングについては、グーグルアナリティクス (GA) にて分析。

一部、PVを「県内」「県外」に分解した際、その合計が合致しない現象が出てます。これは、Googleアナリティクスでは、選択した期間でプロパティ単位のセッション数が50万件以上 (にいがた観光ナビはこれに該当) になるとサンプリングが行われることによって計測するたびに数値にズレが生じるためです。

## 「にいがた観光ナビ」 検索キーワードランキング

・新しいキーワードとして、朱鷺メッセ、月岡温泉、新発田城、八海山、上堰潟公園、火打山などがランクイン。月岡温泉は「今得」キャンペーンの影響によるものと思われる。また、八海山、火打山は紅葉目的、上堰潟公園はわらアートとコスモス目的と推察され、この時期からユーザーは秋の情報を求めていることがわかる。燕温泉は出川哲朗の充電させてもらえませんかにて取り上げられたためと思われる。引き続き、「local guide program」もランクインしている。

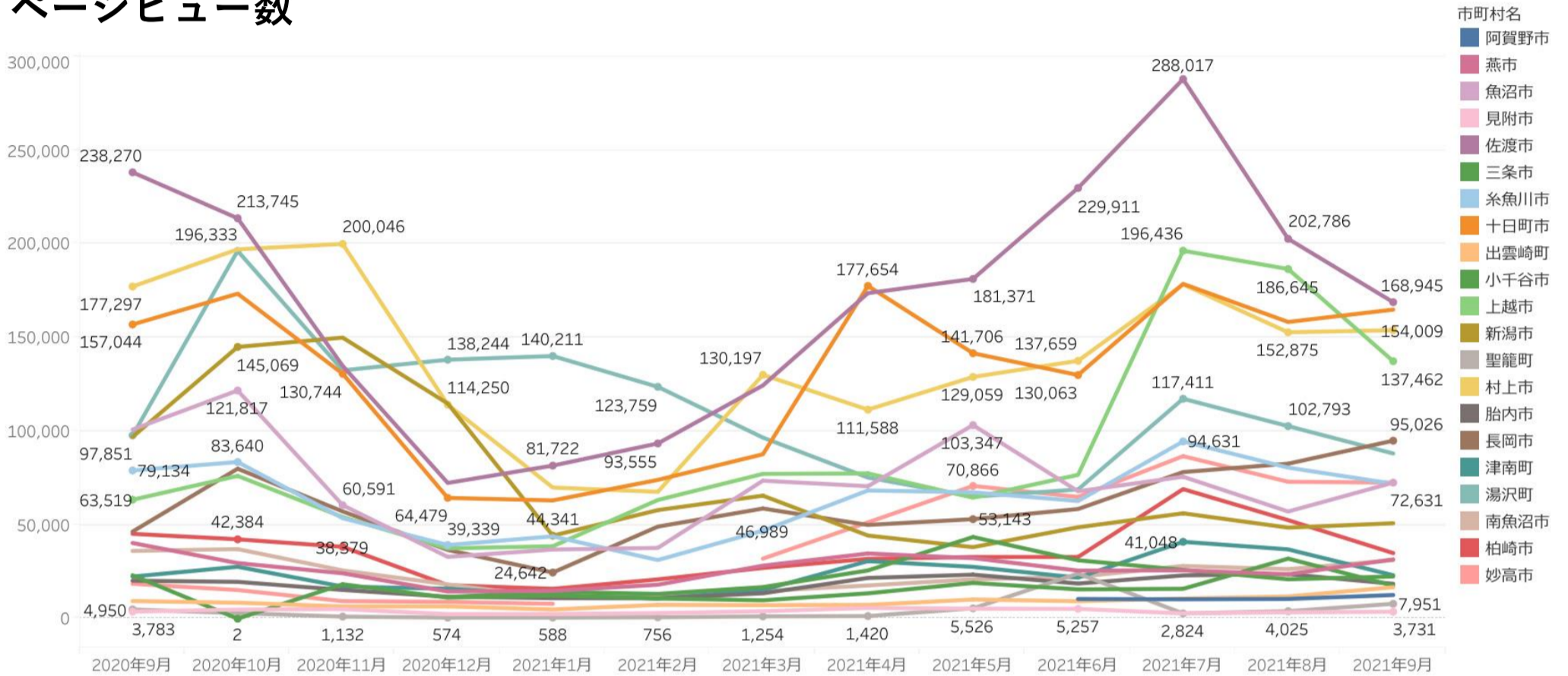
### 検索キーワード



検索ワードランキングについては、サーチコンソールにて調査。

- ・ページビュー数【ベスト5】は、「佐渡市」「十日町市」「村上市」「上越市」「長岡市」で、長岡市がランクインとなった。長岡市の独自CP（9/21～予約開始）をお知らせなどに掲載したことが影響したと思われる。
- ・「訪問者の居住地」は順位が若干変更となったものの、ランクインしている県は変わらず。ただし、数値を見ると純粋に県外の数値が減少していることが分かる。夏休み、海水浴など8月は長期の休みを利用して来県したものと思われる。県外からの「訪問者の属性」は大幅な変更はない。

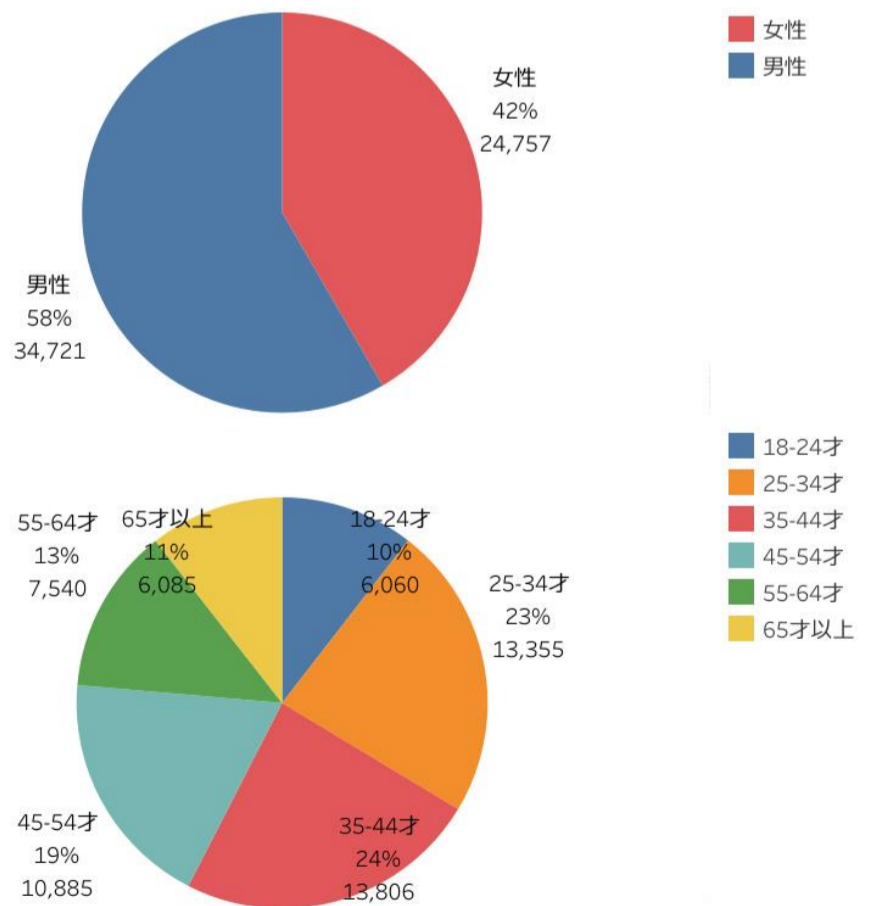
### ページビュー数



### 訪問者の居住地

rank	カラム名	訪問者数	割合
1	新潟県	129,593	31.40%
2	東京都	81,634	19.78%
3	神奈川県	56,299	13.64%
4	大阪府	26,637	6.45%
5	埼玉県	19,622	4.75%
6	愛知県	16,714	4.05%
7	千葉県	9,267	2.25%
8	長野県	8,867	2.15%
9	北海道	7,972	1.93%
10	群馬県	7,065	1.71%

### 訪問者の属性



- ・市町村WEBサイト利用状況については、定期報告に申し込みのあった市町村の数値のみ表示。
- ・市町村WEBサイトの分析を希望の市町村・市町村観光協会がありましたら問い合わせください。

## 市町村WEBサイト閲覧ページランキング

- ・上越市、十日町市、村上市の各トップページが上位にランクイン。また長岡市はトップページ、独自CPなどのページが上位にランクインしている。十日町市は美人林、清津峡に加え、星峠の棚田がランクインとなった。

### 閲覧ページ

rank_page	閲覧ページ	市町村名 (are..	
1	【公式】上越観光Navi - 歴史と自然に出会うまち、新潟県上..	上越市	20,813
2	十日町市観光協会   My trip TOKAMACHI	十日町市	20,156
3	村上市観光情報総合サイト 村上市観光協会 - 鮭・酒・人情 ..	村上市	19,918
4	エリア・カテゴリから探す   観光スポット	上越市	18,983
5	旅のしおり   新潟市公式観光情報サイト	新潟市	17,203
6	さど観光ナビ   ようこそ、四季と伝統文化が魅力的な佐渡島へ	佐渡市	17,020
7	観光   湯沢町観光まちづくり機構公式HP 越後湯沢観光NA..	湯沢町	16,264
8	妙高観光局	妙高市	13,763
9	むらかみシユラン   村上市観光協会 - 鮭・酒・人情 むらかみ-	村上市	13,756
10	【公式】長岡観光ナビ - 新潟県長岡市の観光・旅行サイト	長岡市	11,598
11	長岡の観光スポット   【公式】長岡観光ナビ - 新潟県長岡市..	長岡市	10,522
12	【9月21日予約受付開始】新潟県民限定！長岡市内宿泊..	長岡市	8,788
13	湯沢町観光まちづくり機構公式HP スキー・観光情報	湯沢町	7,905
14	南魚沼市観光協会【えちご南魚沼いいところ自慢】	南魚沼市	7,648
15	美人林   十日町市観光協会	十日町市	7,186
16	清津峡/Tunnel of Light   十日町市観光協会	十日町市	6,452
17	観光スポット   村上市観光協会 - 鮭・酒・人情 むらかみ-	村上市	6,360
18	LIVEカメラ   北陸新幹線で行く糸魚川	糸魚川市	6,311
19	長岡のイベント   【公式】長岡観光ナビ - 新潟県長岡市の観..	長岡市	6,059
20	柏崎観光協会 公式サイト うわっと！柏崎   Kashiwazaki T..	柏崎市	5,969
21	【Web予約限定さどまる倶楽部宿泊ポイントバックキャンペン..	佐渡市	5,844
22	モデルコース   十日町市観光協会	十日町市	5,768
23	越後松代棚田群 星峠の棚田   十日町市観光協会	十日町市	5,348
24	魚沼市観光オフィシャルサイト / 魚沼市観光協会	魚沼市	5,268
25	TOPページ	胎内市	5,196
26	観る   十日町市観光協会	十日町市	4,899
27	日帰り入浴施設   湯沢町観光まちづくり機構公式HP 越後..	湯沢町	4,736
28	観光する   さど観光ナビ	佐渡市	4,654
29	燕市観光協会公式サイト - TSUBAME TRIP(ツバメトリップ) ..	燕市	4,641
30	観る   さど観光ナビ	佐渡市	4,536

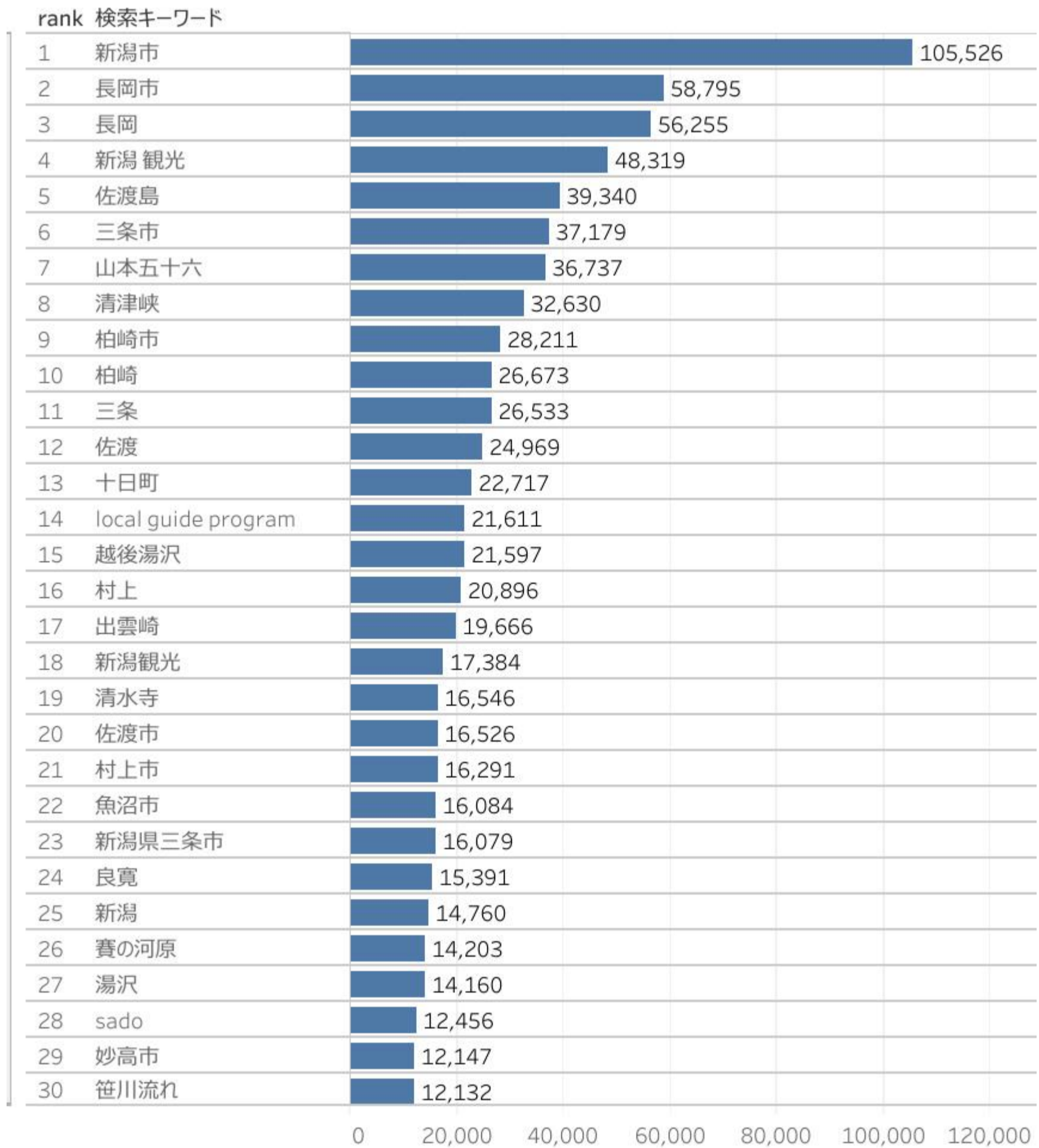
0 40,000

市町村WEBサイト利用状況、閲覧ページランキングについては、グーグルアナリティクス（GA）データの定期報告  
 いただいている数値を分析。

## 市町村WEBサイト検索キーワードランキング

- ・にいがた観光ナビにも言えることだが、全体的に検索ボリュームが若干減少している。出雲崎、清水寺、笹川流れが新たにランクイン。9/21新・信濃コロポで出雲崎が露出があったためと思われる。
- ・先月rank2, 24, 29に入っていた「コロナ」というキーワードは感染者数の減少に伴いランク外になった。

### 検索キーワード



市町村WEBサイト検索ワードランキングについては、各市町村からのサーチコンソールデータを分析。

エリア	市町村名	種類	提出状況	更新頻度	特記事項
村上・新発田	新発田市	施設入込	○	毎月	
		GA	×	-	
		GSC	×	-	
	村上市	施設入込	○	四半期	
		GA	○	毎月	
		GSC	○	毎月	
	胎内市	施設入込	○	毎月	
		GA	○	毎月	
		GSC	×	-	
	聖籠町	施設入込	○	毎月	
		GA	○	毎月	
		GSC	○	毎月	
	関川村	施設入込	○	毎月	
		GA	×	-	
		GSC	×	-	
	栗島浦村	施設入込	×	-	
		GA	×	-	
		GSC	×	-	
新潟・阿賀	新潟市	施設入込	○	毎月	
		GA	○	毎月	
		GSC	○	毎月	
	五泉市	施設入込	○	毎月	
		GA	×	-	
		GSC	×	-	
	阿賀野市	施設入込	○	毎月	
		GA	○	-	
		GSC	○	-	
	阿賀町	施設入込	○	毎月	
		GA	×	-	
		GSC	×	-	
弥彦・燕三条	三条市	施設入込	○	毎月	
		GA	○	毎月	
		GSC	○	毎月	
	加茂市	施設入込	○	毎月	
		GA	○	毎月	
		GSC	×	-	
	燕市	施設入込	○	毎月	
		GA	○	毎月	
		GSC	×	-	
	弥彦村	施設入込	○	毎月	
		GA	×	-	
		GSC	×	-	
	田上町	施設入込	○	毎月	
		GA	×	-	
		GSC	×	-	

エリア	市町村名	種類	提出状況	更新頻度	特記事項
長岡・柏崎	長岡市	施設入込	○	毎月	
		GA	○	毎月	
		GSC	○	毎月	
	柏崎市	施設入込	○	毎月	
		GA	○	毎月	
		GSC	○	毎月	
	小千谷市	施設入込	○	毎月	
		GA	○	毎月	
		GSC	×	-	
	見附市	施設入込	○	毎月	
		GA	○	毎月	
		GSC	○	毎月	
	出雲崎町	施設入込	○	毎月	
		GA	○	毎月	
		GSC	○	毎月	
刈羽村	施設入込	○	毎月		
	GA	×	-		
	GSC	×	-		
魚沼・湯沢	十日町市	施設入込	○	毎月	
		GA	○	毎月	
		GSC	○	毎月	
	魚沼市	施設入込	○	3ヶ月	
		GA	○	毎月	
		GSC	○	毎月	
	南魚沼市	施設入込	○	毎月	
		GA	○	毎月	
		GSC	×	毎月	
	湯沢町	施設入込	○	毎月	
		GA	○	毎月	
		GSC	○	毎月	
	津南町	施設入込	○	毎月	
		GA	○	毎月	
		GSC	×	-	
妙高・上越	糸魚川市	施設入込	○	毎月	
		GA	○	毎月	
		GSC	×	-	
	妙高市	施設入込	○	毎月	
		GA	○	毎月	
		GSC	○	毎月	
	上越市	施設入込	○	毎月	
		GA	○	毎月	
		GSC	×	-	
佐渡	佐渡市	施設入込	×	-	
		GA	○	毎月	
		GSC	○	毎月	
新潟県		GA	○	毎月	
		GSC	○	毎月	