

# 新潟県観光レポート

2021年10月分

発行：（公社）新潟県観光協会

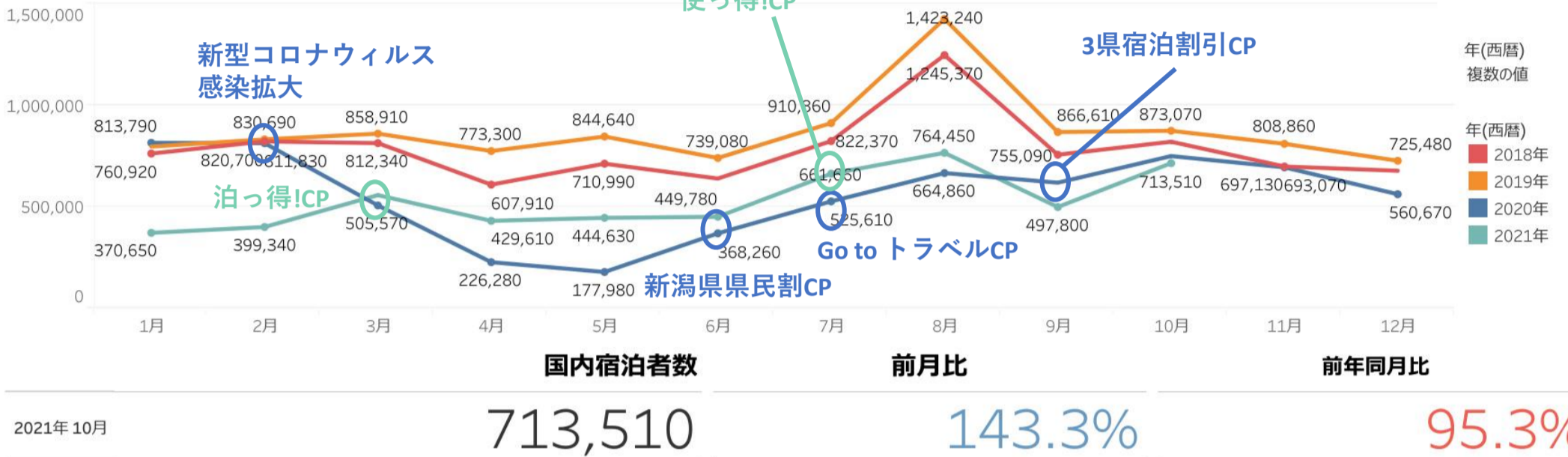
発行日：2022年1月21日（金）

# — 目 次 —

- P1 宿泊者数の状況
- P2 観光消費額の状況
- P3 主要宿泊地入込数(宿泊客数)の変化
- P5 主要施設入込数の変化
- P6-8 「にいがた観光ナビ」の状況
- P9-11 市町村WEBサイトの状況
- P12 データ提供状況一覧

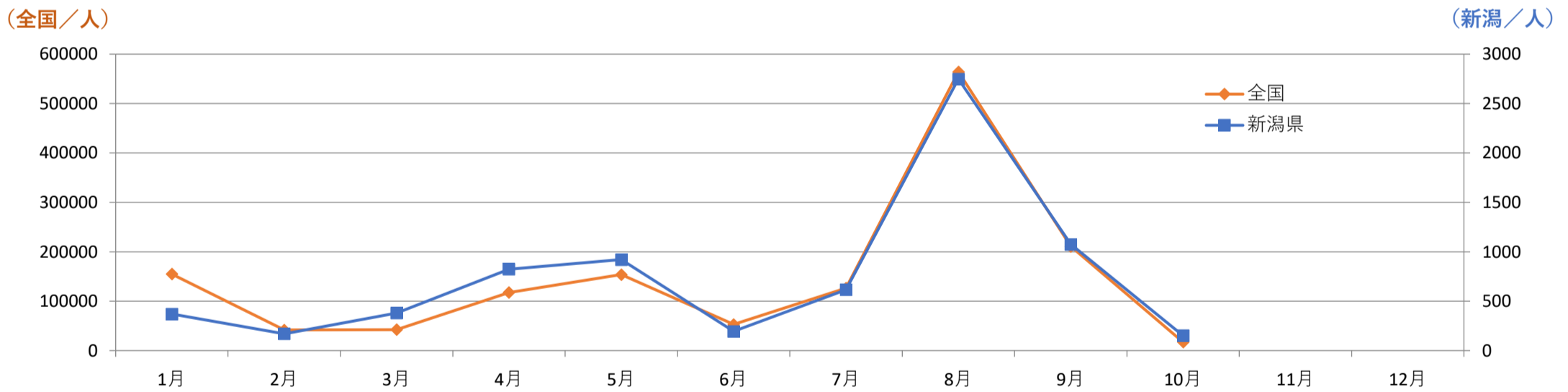
- ・ 県内宿泊者数 前月比は143%、前年同月比は95%となった。県内、全国ともに新型コロナウイルス感染者数が減少傾向だったことに加え、「使っ得！CP」の新規予約が9/21から再開したことで宿泊者数が増加したと思われる。主要施設入込数（P5）も全7エリアで前月比100%を超えており、秋、紅葉シーズンに向かって入り人が動いてきたと思われる。全国的にも人の動きが回復傾向であった。
- ・ 外国人宿泊者数 現状では回復が見込めない状況が続いている。ほぼ横ばい傾向である。

県内宿泊者

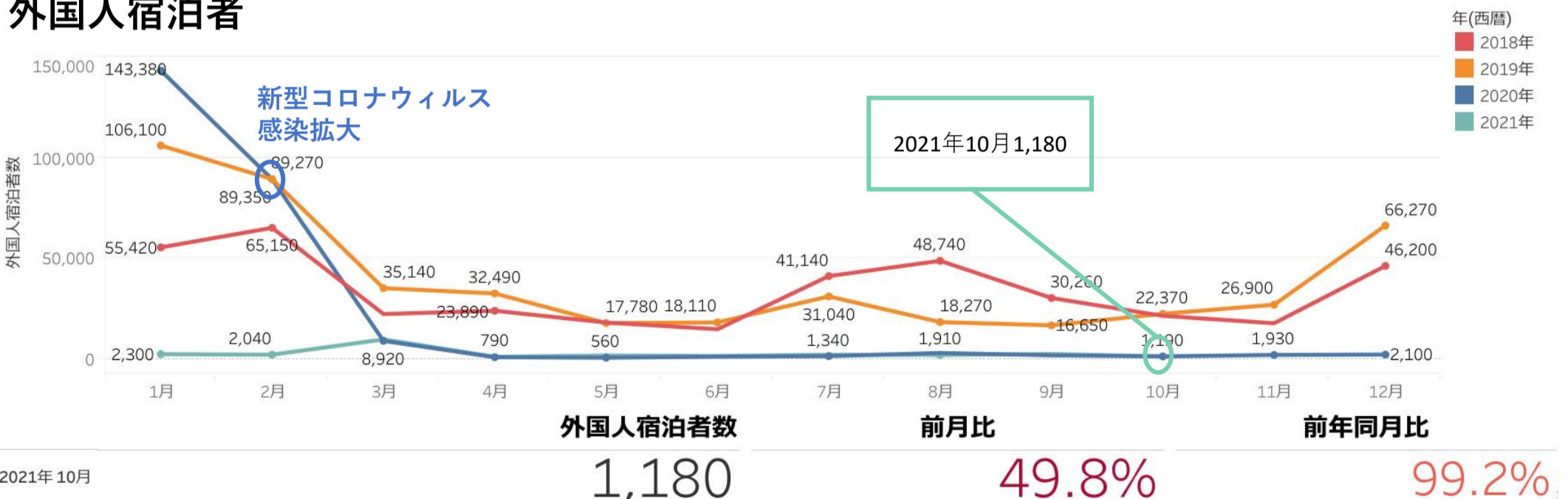


- ・ 県内宿泊者数 前年同月比 95% 前月比 143%

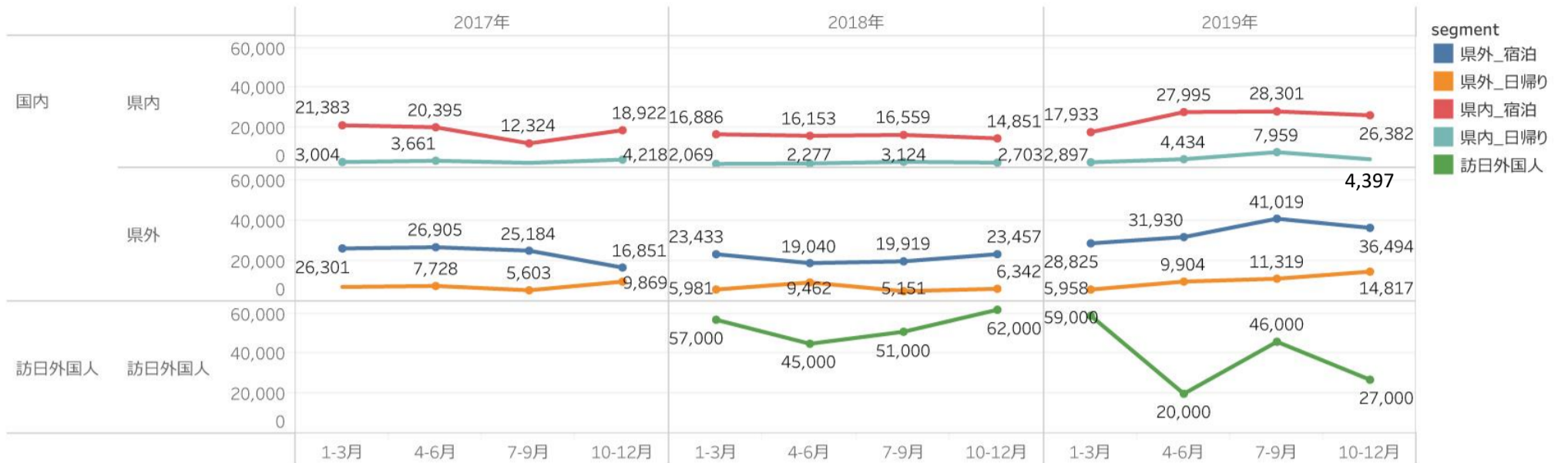
【参考】新型コロナウイルス感染者の推移(全国)(新潟)（1月～10月）



外国人宿泊者



- ・ 外国人宿泊者数 前年同月比 50% 前月比 99%



セグメント	2019年10-12月	
	宿泊	日帰り
県内	26,382 円	4,397 円
県外	36,494 円	14,817 円
訪日外国人	27,000 円	-

セグメントのデータについては、観光庁「全国観光入込客統計に関する共通基準」より  
 ※データは現時点で公表されている2019年までのものになります。2020年は集計中。

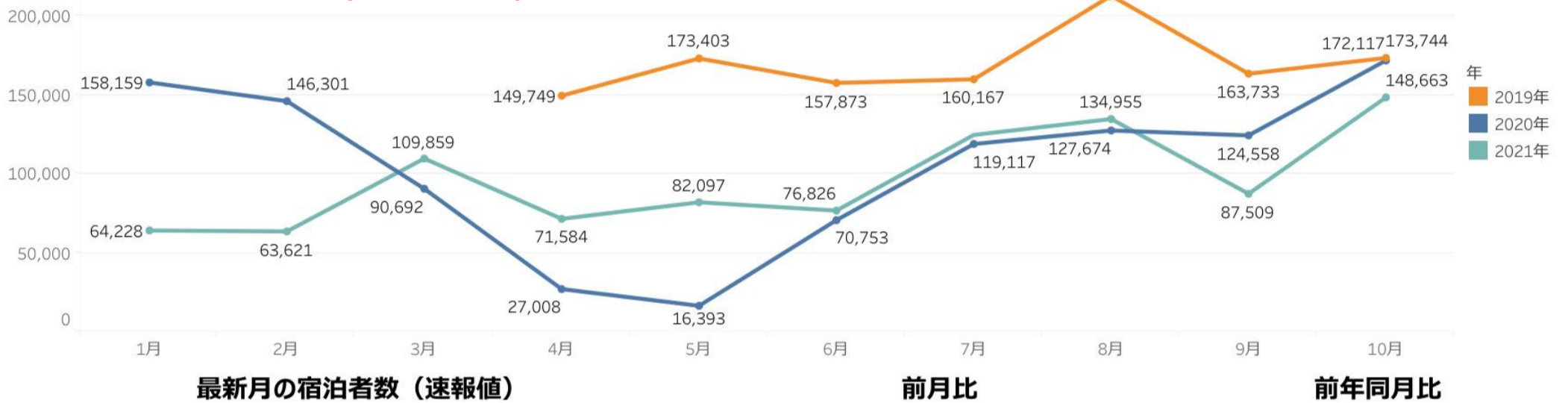


・主要宿泊地入込数(宿泊客数)は、「使っ得! CP」の新規受付が9/21から再開となったことを受け、前月比170%となった。前年同月比は86%。全7エリアで前月に比べて増えているが、中でも「弥彦・燕三条エリア」が前月比228%と大幅に増加。湯田上温泉(田上町)の独自CPの影響と思われる。続いて、「妙高・上越エリア」が208%。こちらも糸魚川の独自CPの影響と思われる。県民割にそれぞれ市町村のCP等が連動した結果、大きく増加したものと考えられる。

(参考) 同時期に割引等を実施した市町村など(一部は、使っ得! にいがた県民割キャンペーンとの併用可)

- ①さきはな宿泊キャンペーン  
・期間: 2021.7.3~2022.2.28 ・場所: 五泉市/咲花温泉  
・割引内容: 大人1人5,500円以上の宿泊プランで3,000円割引
- ②こいっちゃん上! 得割キャンペーン  
・期間: 2021.7.15~2022.1.31 ・場所: 村上市  
・割引内容: 1人あたり最大5,000円の半額割引
- ③Stay Tainai キャッシュバックキャンペーン  
・期間: 2021.6.28~2022.3.31 ・場所: 胎内市  
・割引内容: 市民の方、4,000円又は宿泊費2/3の額の低い方  
※市外の方、3,000円又は宿泊費1/2の額の低い方
- ④湯田上温泉観光キャンペーン事業  
・期間: 2021.7.1~ ・場所: 田上町/湯田上温泉  
・割引内容: 町民の方、3,000円割引  
※町外の方、2,000円割引+1,000円分の商店利用券
- ⑤新発田市・月岡「今得」キャンペーン  
・期間: 2021.9.27~12.31 ・場所: 新発田市  
・割引内容: アンケートに答えると1人あたり最大5,000円を値引+2,000円クーポン
- ⑥魚沼市宿泊割キャンペーン  
・期間: ~12.19 ・場所: 魚沼市  
・割引内容: 一人あたり1,000円を値引+500円クーポン
- ⑦五頭温泉郷GO!! 宿泊キャンペーン  
・期間: ~2021.12.31  
・場所: 阿賀野市/五頭温泉郷  
・割引内容: 1人あたり50%割引(上限5,000円)  
※併用の場合の上限は3,000円
- ⑧長岡市内宿泊応援キャンペーン  
・期間: 2021.10.1~12.31 ・場所: 長岡市  
・割引内容: 1人あたり最大8,000円割引
- ⑨糸魚川今すぐGoToキャンペーン  
・期間: ~11.30 ・場所: 糸魚川市  
・割引内容: 一人あたり最大5,000円

主要宿泊地入込数(宿泊客数)



最新月の宿泊者数(速報値)

前月比

前年同月比

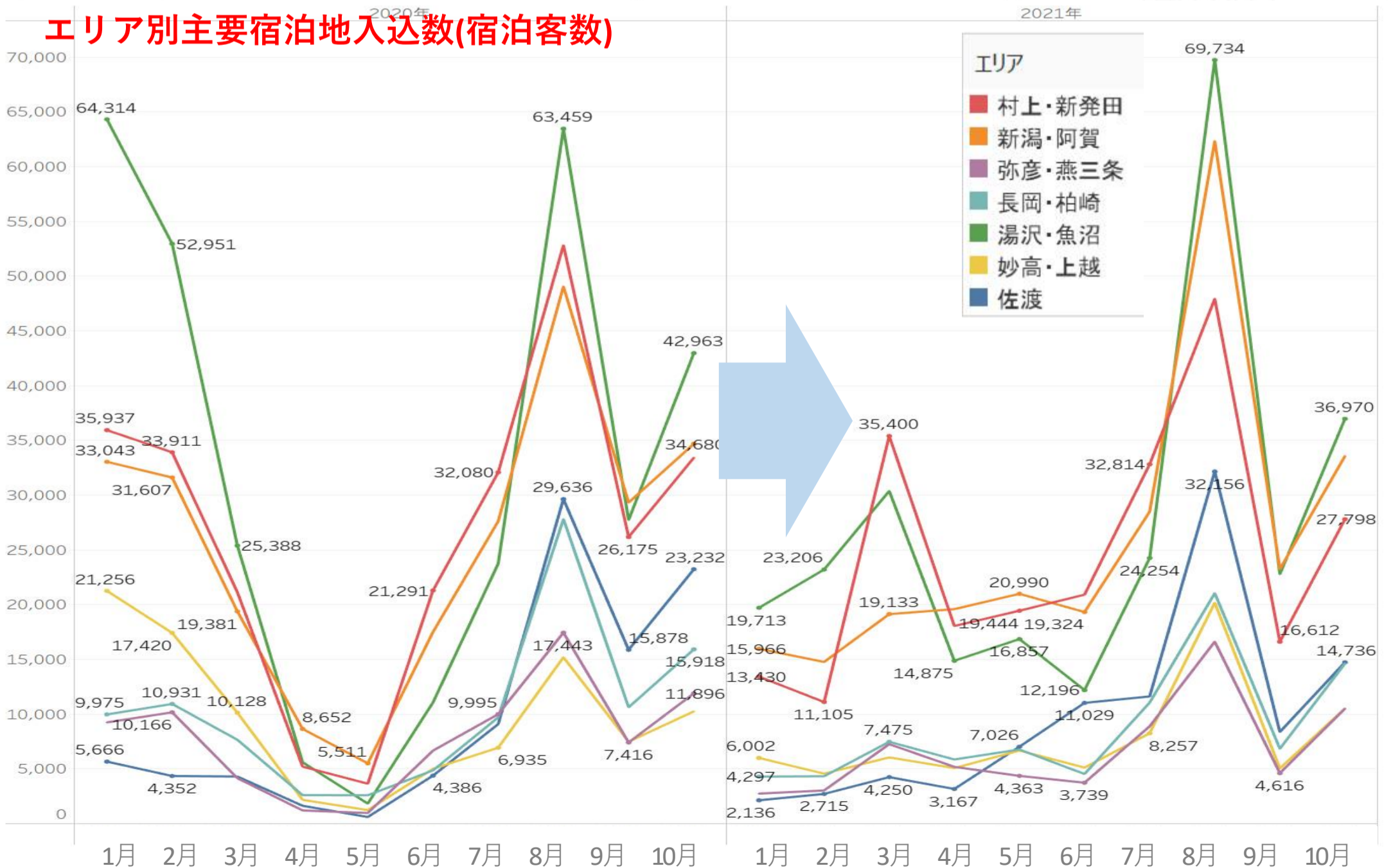
2021年10月

148,663

169.9%

86.4%

エリア別主要宿泊地入込数(宿泊客数)



## エリア別主要宿泊地入込数（宿泊客数）の詳細

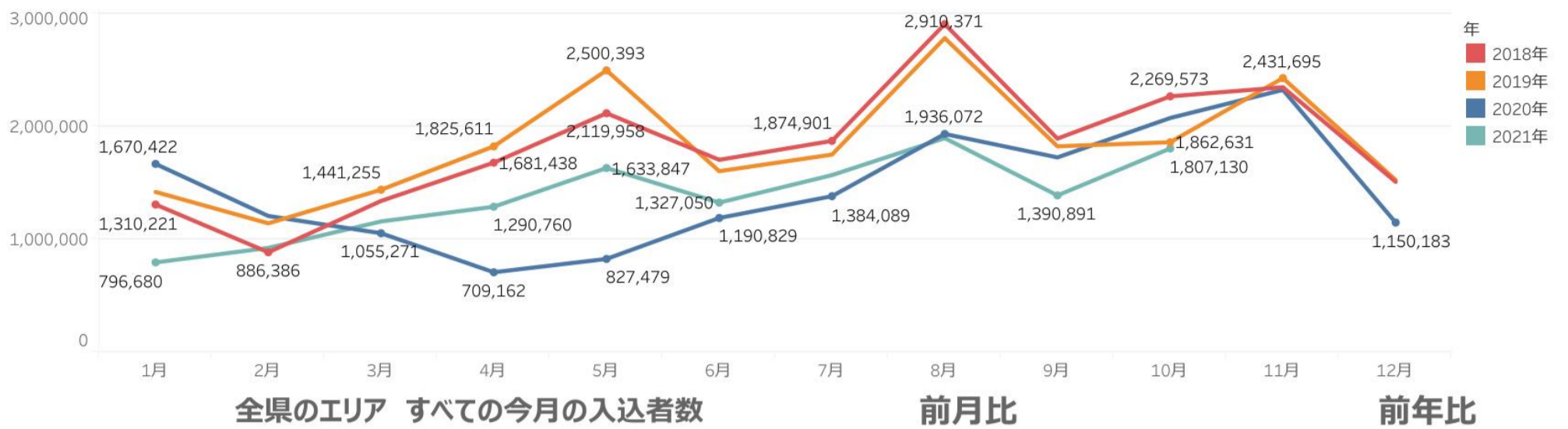
(人)

エリア	地域	2021年9月	県内	割合	県外	割合	国内	訪日	2021年10月	県内	割合	県外	割合	国内	訪日	前月比
村上・新発田	月岡温泉	4,763	2,485	1	2,277	0	4,762	1	10,000	6,996	70.0%	3,007	30.1%	10,000	0	210.0%
	新発田旅館ホテル	1,262	105	0	1,157	1	1,262	0	1,522	321	21.0%	1,201	78.4%	1,532	10	120.6%
	瀬波温泉	9,920	4,808	0	5,112	1	9,920	0	14,910	8,638	57.9%	6,272	42.1%	14,910	0	150.3%
	えちごせきかわ	667	470	1	197	0	667	0	1,356	974	71.8%	382	28.2%	1,356	0	203.3%
新潟・阿賀	新潟市ホテル	16,522	4,807	0	11,711	1	16,518	4	22,197	7,509	33.8%	14,688	66.1%	22,213	16	134.3%
	岩室温泉	2,567	1,411	1	1,156	0	2,567	0	4,269	2,806	65.7%	1,463	34.3%	4,269	0	166.3%
	咲花温泉	1,147	867	1	280	0	1,147	0	2,462	2,108	85.6%	354	14.4%	2,462	0	214.6%
	かのせ麒麟山角神温泉	1,102	698	1	404	0	1,102	0	1,528	1,076	70.4%	452	29.6%	1,528	0	138.7%
	五頭温泉郷	1,904	1,464	1	490	0	1,904	0	3,097	1,235	39.9%	382	12.3%	3,097	0	162.7%
弥彦・燕三条	三条ホテル旅館	987	394	0	590	1	984	3	1,578	676	42.6%	895	56.5%	1,585	7	159.9%
	湯田上温泉	1,503	974	1	519	0	1,503	0	4,861	3,928	80.8%	933	19.2%	4,861	0	323.4%
	弥彦温泉	2,126	1,097	1	1,029	0	2,126	0	4,060	2,325	57.3%	1,735	42.7%	4,060	0	191.0%
長岡・柏崎	柏崎旅館	145	44	0	101	1	145	0	527	172	32.6%	355	67.4%	527	0	363.4%
	長岡ホテル旅館	4,254	2,026	0	2,228	1	4,254	0	8,867	4,499	50.7%	3,025	34.1%	8,870	3	208.4%
	寺泊	2,446	954	0	1,492	1	2,446	0	5,225	2,368	45.3%	1,087	20.8%	5,225	0	213.6%
湯沢・魚沼	松之山温泉	1,310	603	0	707	1	1,310	0	2,518	1,376	54.6%	1,142	45.4%	2,518	0	192.2%
	十日町ホテル旅館	9,084	2,453	0	6,631	1	9,084	0	10,250	4,864	47.5%	5,386	52.5%	10,250	0	112.8%
	湯沢旅館	142	25	0	117	1	142	0	1,816	486	26.7%	1,330	73.1%	1,820	4	1278.9%
	越後湯沢温泉	6,818	1,714	0	5,099	1	6,813	5	13,357	5,848	43.8%	7,509	56.2%	13,364	7	195.9%
	六日町温泉郷	3,609	1,229	0	1,973	1	3,608	1	6,510	2,048	31.5%	3,170	48.7%	6,510	0	180.4%
	津南温泉	359	167	0	192	1	359	0	539	206	38.2%	333	61.8%	539	0	150.1%
	湯之谷温泉郷	1,464	649	0	815	1	1,464	0	1,964	1,157	58.8%	807	41.0%	1,969	5	134.2%
妙高・上越	妙高高原温泉郷	1,427	478	0	949	1	1,427	0	3,061	1,122	36.7%	1,639	53.5%	3,061	0	214.5%
	上越市ホテル旅館	2,044	320	0	1,723	1	2,043	0	3,608	1,067	29.5%	2,541	70.3%	3,617	9	176.5%
	鶯の浜温泉	471	155	0	316	1	471	0	1,432	606	42.3%	826	57.7%	1,432	0	304.0%
	糸魚川旅館	1,108	456	0	652	1	1,108	0	2,413	1,589	65.9%	824	34.1%	2,413	0	217.8%
佐渡	佐渡旅館	8,373	2,611	0	4,722	1	8,373	0	14,736	6,104	41.4%	8,632	58.6%	14,736	0	176.0%

・地域別温泉宿泊者数の上位5か所は「新潟市ホテル」「瀬波温泉」「佐渡旅館」「越後湯沢温泉」「十日町ホテル旅館」となり、いつもと同じ地域がランクイン。また、前月より大きく数字が伸びたのは、湯沢旅館(1,279%)、柏崎旅館(363%)、湯田上温泉(323%)で、湯沢旅館と柏崎旅館は先月の数字報告の抜けによる結果。湯田上温泉は独自CPの影響と思われる。

主要温泉施設入込数については新潟県旅館ホテル組合より月次で報告いただいております。直近の動向を見るための数値であり観光庁や新潟県等の各統計データと差異があります。





前月比  
129.9%

前年比  
87.0%

2021年10月

1,807,130

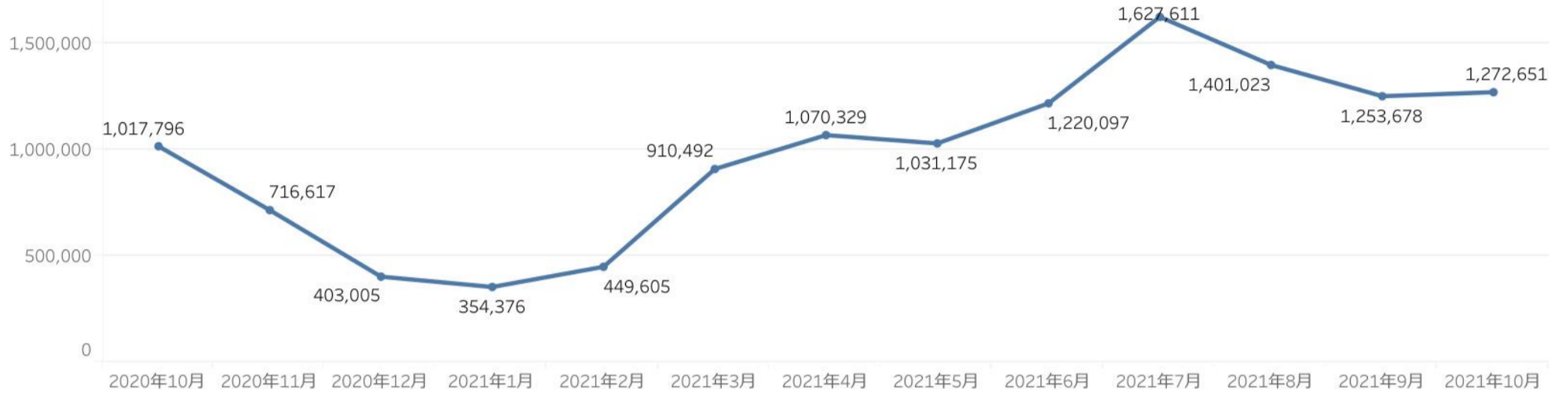
エリア名	施設数	入込客数	前月比
村上・新発田	13	93,711	133.9%
新潟・阿賀	14	504,368	130.5%
弥彦・燕三条	19	265,839	122.8%
長岡・柏崎	23	626,030	137.8%
湯沢・魚沼	20	188,759	112.7%
妙高・上越	16	128,423	133.7%
佐渡	1		

主要施設入込数は、前月比129%、前年同月比87%となった。また、コロナ以前の2019年と比較すると、ほぼ同じ入込数となった。例年、9月から10月にかけては入込数は増加傾向にあり、今年度も同様の傾向となった。個別の施設では、湯どころちぢみの里が534%。これは9月に県の独自警報発令で休館したための結果。山源木工は、紅葉シーズンのためと思われる。ブログでも近くの秋山郷の紅葉情報を発信しており（10月下旬見頃だった）、その影響もあったと思われる。燕市産業史料館も9月に県の独自警報発令で休館、10月は修学旅行があり伸長率が高い結果となった。

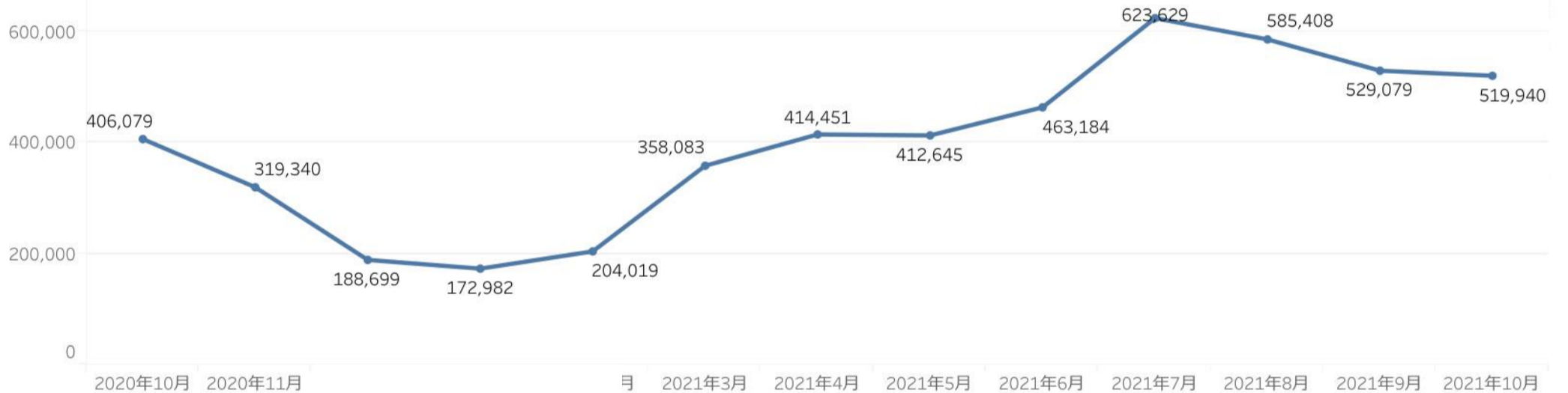
主要施設入込数については市町村・市町村観光協会より月次で報告いただいております。直近の動向を見るための数値であり新潟県観光局の各データと差異があることがあります。

- ・ページビュー数は、今年度に入ってから月100万超えを維持 (PV 1,272,651)。9月から約2万PVの増加となった。  
※参考数値：2020年10月ページビュー数は「1017,796」で125%
- ・1ユーザーあたりの閲覧ページ数は前月と比較して良くなっている (9月 2.37→10月 2.45)。しっかり内容を見てくれているという結果。引き続き、「見てもらう」仕掛けも行っていく。
- ・にいがた観光ナビの「訪問者の居住地」は長野県がランクイン。栃木県がランク外となった。「訪問者の属性」については割合に大きな変動はない。

### ページビュー数



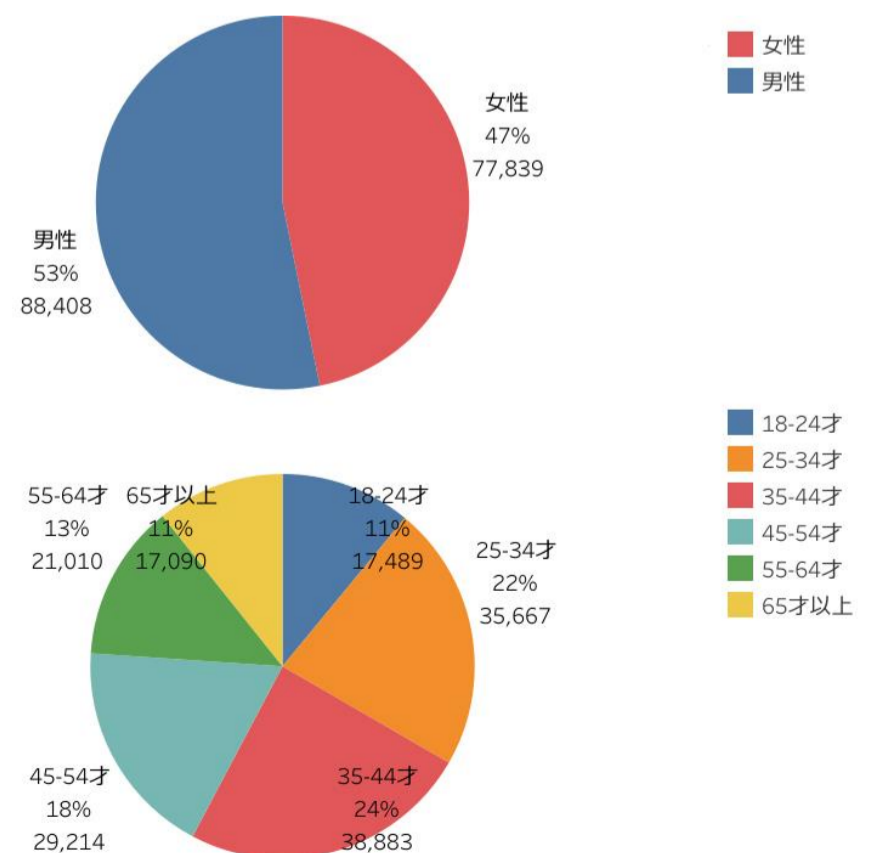
### ユーザー数



### 訪問者の居住地



### 訪問者の属性





## 「にいがた観光ナビ」閲覧ページランキング

・紅葉シーズンに入り、苗場ドラゴンドラ、紅葉スポット一覧、紅葉特集など紅葉関係のページがランクイン。また、市町村の宿泊割引情報一覧を更新したところ、アクセスが234%となり反応があった。コロナが落ち着いてきたことから、日帰り温泉一覧ページもランク上昇している。10月に花火が打ち上るイベントが各地であり、季節外れではあるが花火カレンダーのアクセスも上昇となった。デジタル広告を投下したコンテンツ（赤枠）はしっかりPVが伸びている。

### 閲覧ページ

rank	閲覧ページ	市町村名 (are..)	県内PV	割合	県外PV	割合
1	トップページ	新潟観光ナビ 82,443	24,276	29.5	58,155	70.6
2	新潟の観光スポット	新潟観光ナビ 29,907	5,233	19.4	21,722	80.6
3	苗場ドラゴンドラ紅葉営業   新潟の観光スポット	新潟観光ナビ 25,592	5,950	23.3	19,637	76.8
4	新潟の紅葉スポット	新潟観光ナビ 22,385	6,630	48.1	7,142	51.9
5	新潟のモデルコース	新潟観光ナビ 19,141	2,316	12.1	16,821	87.9
6	新潟県の方言紹介   新潟ロケーションガイド	新潟観光ナビ 17,403	5,063	29.1	12,331	70.9
7	お得に旅する！新潟キャンペーン-新潟県内の宿泊割引まと..	新潟観光ナビ 14,491	8,293	57.2	6,197	42.8
8	新潟のイベント	新潟観光ナビ 14,044	8,159	58.1	5,882	41.9
9	寺泊魚の市場通り（魚のアメ横）   新潟の観光スポット	新潟観光ナビ 14,039	1,792	12.8	12,241	87.2
10	初めて訪ねる「佐渡島」これぞ王道！大満喫ツアー   新潟の..	新潟観光ナビ 13,666	819	6.0	12,841	94.0
11	新潟花火カレンダー2021   旅のテーマで探す	新潟観光ナビ 13,331	5,876	53.6	5,138	46.4
12	編集部がガチで厳選！行ってよかった紅葉スポット5選！   旅..	新潟観光ナビ 12,310	2,631	21.4	9,675	78.6
13	清津峡/Tunnel of Light   新潟の観光スポット	新潟観光ナビ 11,477	1,679	19.1	9,793	80.9
14	ふらっとフライトぼんしゅ旅	新潟観光ナビ 11,314	202	1.8	11,111	98.2
15	八海山ロープウェイ・八海山展望台   新潟の観光スポット	新潟観光ナビ 9,203	2,050	22.5	7,065	77.5
16	エリアガイド	新潟観光ナビ 9,117	2,364	25.7	6,836	74.3
17	絶景に出会う   旅のテーマで探す	新潟観光ナビ 9,099	1,041	11.4	8,055	88.6
18	新潟のラーメン特集！新潟5大ラーメン   旅の特集	新潟観光ナビ 8,273	1,626	19.7	6,644	80.3
19	日帰り温泉   旅のテーマで探す	新潟観光ナビ 8,236	3,312	40.2	4,922	59.8
20	弥彦公園   新潟の観光スポット	新潟観光ナビ 7,617	2,573	33.8	5,043	66.2
21	苗名滝   新潟の観光スポット	新潟観光ナビ 7,192	2,205	30.7	4,985	69.3
22	グルメ	新潟観光ナビ 7,111	1,402	19.7	5,704	80.3
23	弥彦公園もみじ谷ライトアップ   新潟の体験	新潟観光ナビ 6,695	1,664	25.2	4,943	74.8
24	枝折峠（しおりとうげ）   新潟の観光スポット	新潟観光ナビ 6,610	2,823	42.2	3,866	57.8
25	燕温泉「黄金の湯」「河原の湯」   新潟の観光スポット	新潟観光ナビ 6,457	1,130	17.5	5,318	82.5
26	神殿遺跡の回廊みたいな写真が撮れる連続洞門/新発田..	新潟観光ナビ 6,268	2,372	37.9	3,893	62.1
27	世界に轟く！燕三条・工場の技を体感   旅の特集	新潟観光ナビ 5,569	495	8.9	5,070	91.1
28	宝石「ヒスイ」拾いに行ってみた。/糸魚川市   新潟県観光..	新潟観光ナビ 5,367	401	7.5	4,960	92.5
29	日本紅葉の名所100選「奥只見湖」の紅葉は色づきはじめ..	新潟観光ナビ 5,252	1,263	24.1	3,984	75.9
30	みなとのマルシェピアBandai   新潟の観光スポット	新潟観光ナビ 5,193	932	18.0	4,257	82.0

にいがた観光ナビ利用状況、閲覧ページランキングについては、グーグルアナリティクス（GA）にて分析。

## 「にいがた観光ナビ」 検索キーワードランキング

- ・月岡温泉が急上昇。9/27から独自CPが始まったためと思われる。新しいキーワードとして、ドラゴンドラ、苗場ドラゴンドラ、新潟県民割（9/21再開）、新潟 紅葉、八海山ロープウェイ、奥只見湖、苗名滝、秋山郷など紅葉名所のワードがランクイン。

### 検索キーワード

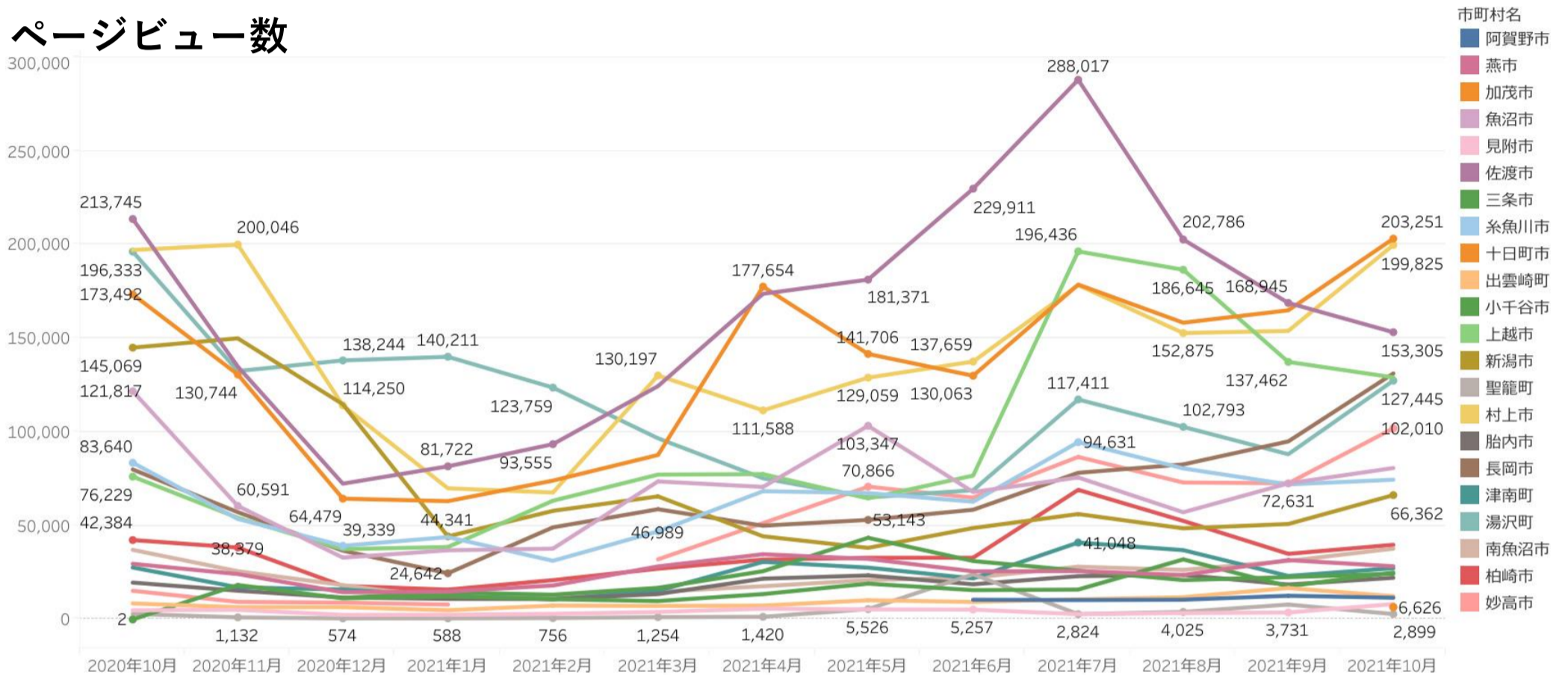


検索ワードランキングについては、サーチコンソールにて調査。

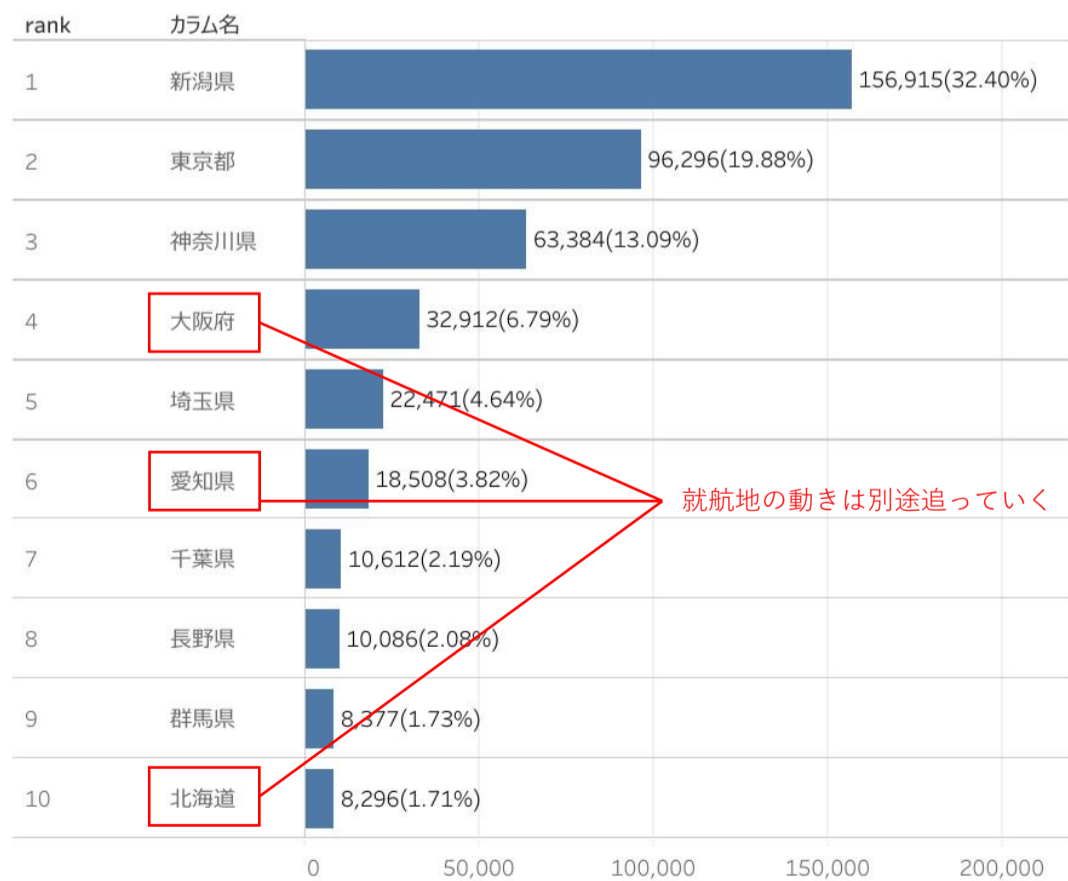


- ・ページビュー数【ベスト5】は、「十日町市」「村上市」「佐渡市」「長岡市」「上越市」となった。十日町市は前月比123%。テレ東「MY BEST WAY」や関テレ「よ〜いドン!」などのメディアに取り上げられたり、SNS広告などを活用した結果、増加につながったものと思われる。
- ・「訪問者の居住地」は順位が若干変更となったものの、ランクインしている県は変わらず。「訪問者の属性」も大幅な変更はない。

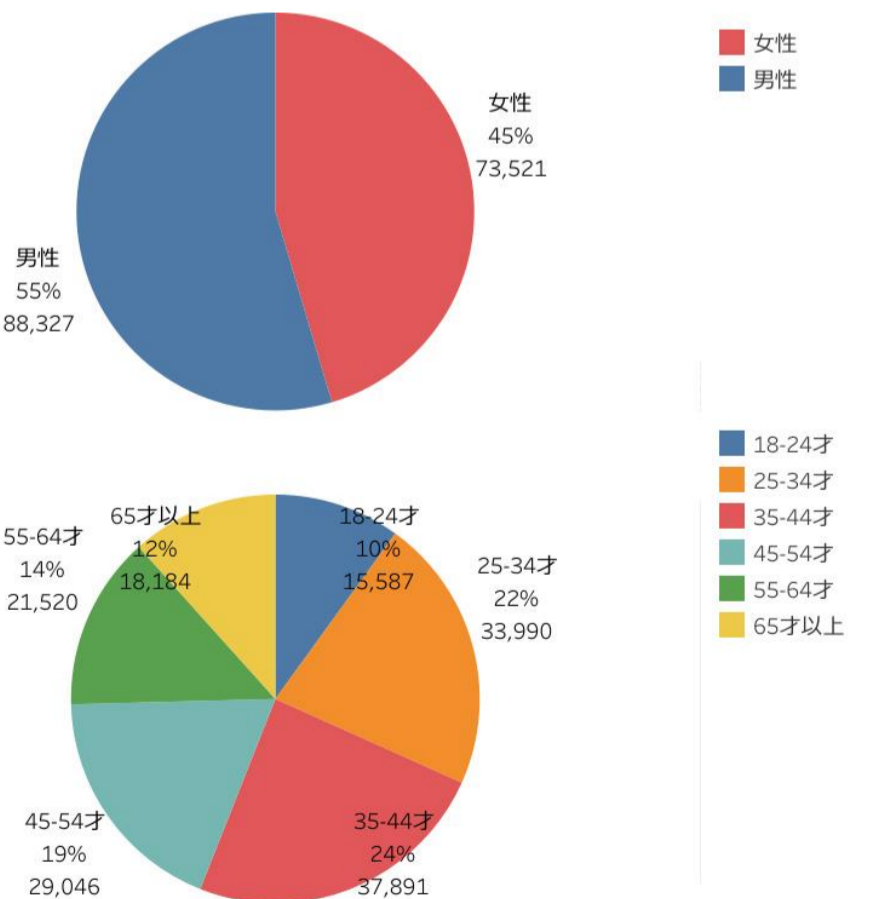
ページビュー数



訪問者の居住地



訪問者の属性



- ・市町村WEBサイト利用状況については、定期報告に申し込みのあった市町村の数値のみ表示。
- ・市町村WEBサイトの分析を希望の市町村・市町村観光協会がありましたら問い合わせください。



## 市町村WEBサイト閲覧ページランキング

- ・長岡市の独自CPページがトップ。続いて湯沢町、村上市、十日町市、妙高市のトップページがランクインとなった。また、紅葉シーズンなので苗場ドラゴンドラ、紅葉情報などがランクインしている。
- ・PV10,000以上の閲覧ページが、9月はrank1~11（11個）だったのに対し、10月はrank1~16（16個）と増加。市町村のwebサイトが活性化した結果と思われる。

### 閲覧ページ

rank_page	閲覧ページ	市町村名 (are..	
1	新潟県民限定！長岡市内宿泊応援キャンペーン   お知らせ..	長岡市	33,500
2	湯沢町観光まちづくり機構公式HP スキー・観光情報	湯沢町	24,433
3	村上市観光情報総合サイト 村上市観光協会 -鮭・酒・人情..	村上市	23,990
4	十日町市観光協会   My trip TOKAMACHI	十日町市	22,701
5	妙高観光局	妙高市	20,559
6	旅のしおり   新潟市公式観光情報サイト	新潟市	20,021
7	【公式】上越観光Navi	上越市	19,071
8	観光   湯沢町観光まちづくり機構公式HP 越後湯沢観光NA..	湯沢町	17,476
9	エリア・カテゴリから探す   観光スポット	上越市	17,137
10	むらかみシュラン   村上市観光協会 -鮭・酒・人情 むらかみ-	村上市	15,997
11	さど観光ナビ   ようこそ、四季と伝統文化が魅力的な佐渡島へ	佐渡市	15,353
12	苗場ドラゴンドラ   湯沢町観光まちづくり機構公式HP 越後湯..	湯沢町	13,549
13	【公式】長岡観光ナビ - 新潟県長岡市の観光・旅行サイト	長岡市	12,284
14	長岡の観光スポット   【公式】長岡観光ナビ - 新潟県長岡市..	長岡市	12,074
15	魚沼市観光オフィシャルサイト / 魚沼市観光協会	魚沼市	11,349
16	清津峡 / Tunnel of Light   十日町市観光協会	十日町市	11,058
17	南魚沼市観光協会【えちご南魚沼いいところ自慢】	南魚沼市	9,712
18	長岡のイベント   【公式】長岡観光ナビ - 新潟県長岡市の観..	長岡市	9,462
19	北陸新幹線で行く糸魚川	糸魚川市	9,396
20	美人林   十日町市観光協会	十日町市	8,958
21	燕市観光協会公式サイト - TSUBAME TRIP(ツバメトリップ) ..	燕市	8,366
22	旬、とれたて！   村上市観光協会 -鮭・酒・人情 むらかみ-	村上市	7,594
23	モデルコース   十日町市観光協会	十日町市	7,460
24	観光スポット   村上市観光協会 -鮭・酒・人情 むらかみ-	村上市	7,222
25	【Web予約限定さどまる倶楽部宿泊ポイントバックキャンペーン..	佐渡市	6,790
26	柏崎観光協会 公式サイトうわっと！柏崎   Kashiwazaki T..	柏崎市	6,752
27	紅葉情報	妙高市	6,308
28	TOPページ	胎内市	6,043
29	紅葉情報2021【新潟県十日町市】   十日町市観光協会	十日町市	5,403
30	観る   十日町市観光協会	十日町市	5,048

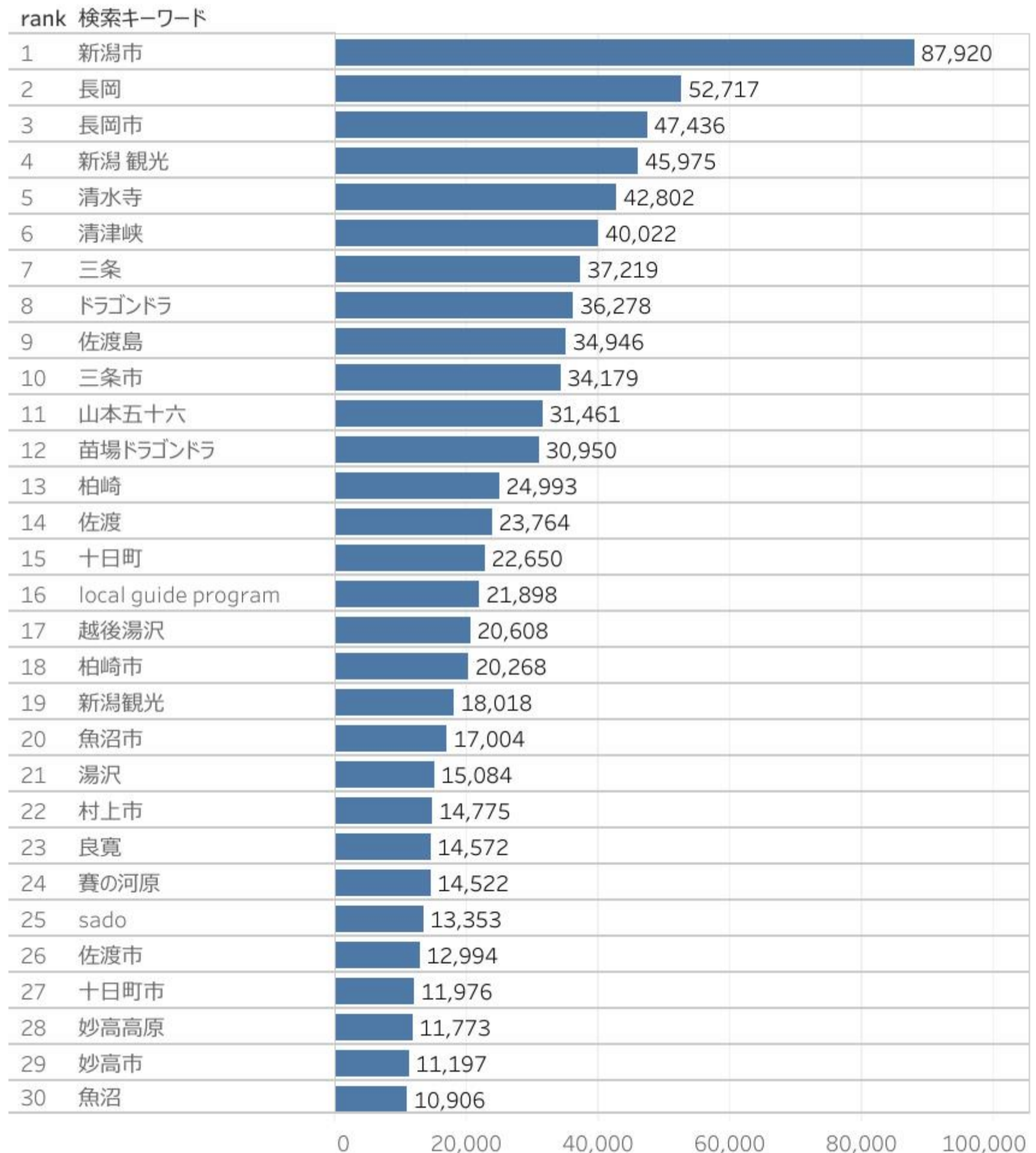
0 50,000

市町村WEBサイト利用状況、閲覧ページランキングについては、グーグルアナリティクス（GA）データの定期報告  
 いただいている数値を分析。

## 市町村WEBサイト検索キーワードランキング

- ・紅葉シーズンとなり、全体的に検索ボリュームが増加。清水寺が上位にランクインとなり、ドラゴンドラ、苗場ドラゴンドラなど紅葉ワードもランクインしている。
- ・検索キーワードに、市町村名に加えて「個別スポット」が多く出てきている。しっかりと目的（地）を意識した検索をしていることが分かる。

### 検索キーワード



市町村WEBサイト検索ワードランキングについては、各市町村からのサーチコンソールデータを分析。

エリア	市町村名	種類	提出状況	更新頻度	特記事項
村上・新発田	新発田市	施設入込	○	毎月	
		GA	×	-	
		GSC	×	-	
	村上市	施設入込	○	ほぼ毎月	
		GA	○	毎月	
		GSC	○	毎月	
	胎内市	施設入込	○	毎月	
		GA	○	毎月	
		GSC	×	-	
	聖籠町	施設入込	○	毎月	
		GA	○	毎月	
		GSC	○	毎月	
	関川村	施設入込	○	毎月	
		GA	×	-	
		GSC	×	-	
	粟島浦村	施設入込	×	-	
		GA	×	-	
		GSC	×	-	
新潟・阿賀	新潟市	施設入込	○	毎月	
		GA	○	毎月	
		GSC	○	毎月	
	五泉市	施設入込	○	毎月	
		GA	×	-	
		GSC	×	-	
	阿賀野市	施設入込	○	毎月	
		GA	○	-	
		GSC	○	-	
	阿賀町	施設入込	○	毎月	
		GA	×	-	
		GSC	×	-	
弥彦・燕三条	三条市	施設入込	○	毎月	
		GA	○	毎月	
		GSC	○	毎月	
	加茂市	施設入込	○	毎月	
		GA	○	毎月	
		GSC	×	-	
	燕市	施設入込	○	毎月	
		GA	○	毎月	
		GSC	×	-	
	弥彦村	施設入込	○	毎月	
		GA	×	-	
		GSC	×	-	
	田上町	施設入込	○	毎月	
		GA	×	-	
		GSC	×	-	



エリア	市町村名	種類	提出状況	更新頻度	特記事項
長岡・柏崎	長岡市	施設入込	○	毎月	
		GA	○	毎月	
		GSC	○	毎月	
	柏崎市	施設入込	○	毎月	
		GA	○	毎月	
		GSC	○	毎月	
	小千谷市	施設入込	○	毎月	
		GA	○	毎月	
		GSC	×	-	
	見附市	施設入込	○	毎月	
		GA	○	毎月	
		GSC	○	毎月	
	出雲崎町	施設入込	○	毎月	
		GA	○	毎月	
		GSC	○	毎月	
刈羽村	施設入込	○	毎月		
	GA	×	-		
	GSC	×	-		
魚沼・湯沢	十日町市	施設入込	○	毎月	
		GA	○	毎月	
		GSC	○	毎月	
	魚沼市	施設入込	○	3ヶ月	
		GA	○	毎月	
		GSC	○	毎月	
	南魚沼市	施設入込	○	毎月	
		GA	○	毎月	
		GSC	×	毎月	
	湯沢町	施設入込	○	毎月	
		GA	○	毎月	
		GSC	○	毎月	
津南町	施設入込	○	毎月		
	GA	○	毎月		
	GSC	×	-		
妙高・上越	糸魚川市	施設入込	○	毎月	
		GA	○	毎月	
		GSC	×	-	
	妙高市	施設入込	○	毎月	
		GA	○	毎月	
		GSC	○	毎月	
	上越市	施設入込	○	毎月	
		GA	○	毎月	
		GSC	×	-	
佐渡	佐渡市	施設入込	×	-	
		GA	○	毎月	
		GSC	○	毎月	
	新潟県	GA	○	毎月	
		GSC	○	毎月	