

新潟県観光レポート

2022年11月分

発行：（公社）新潟県観光協会

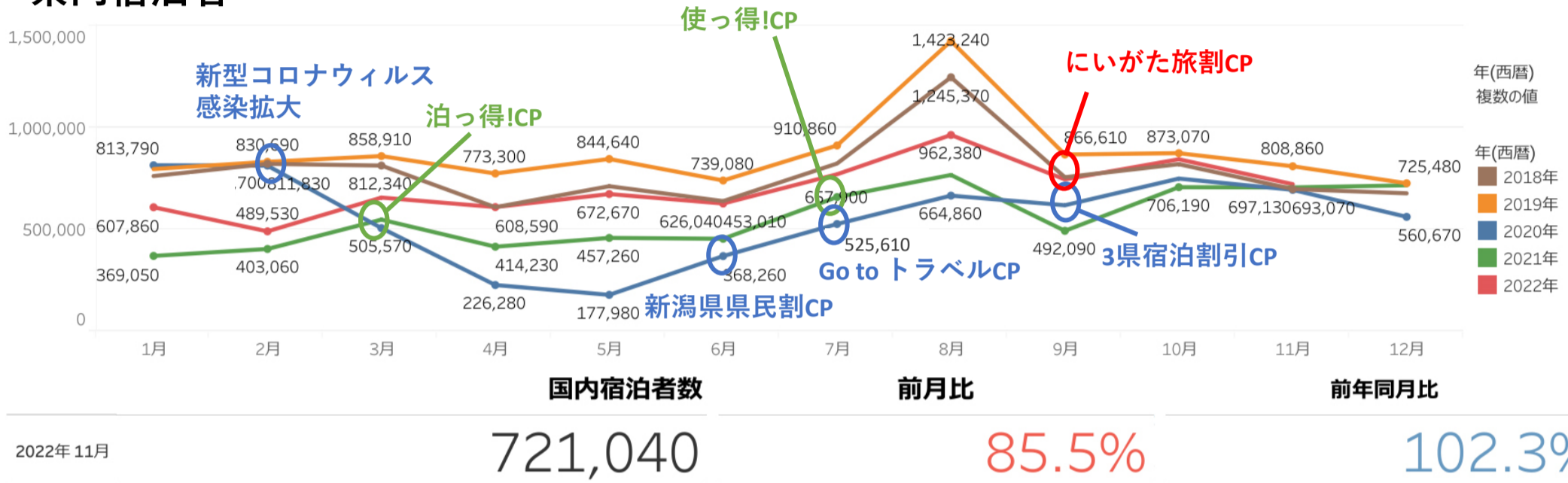
発行日：2023年2月28日（火）

目次

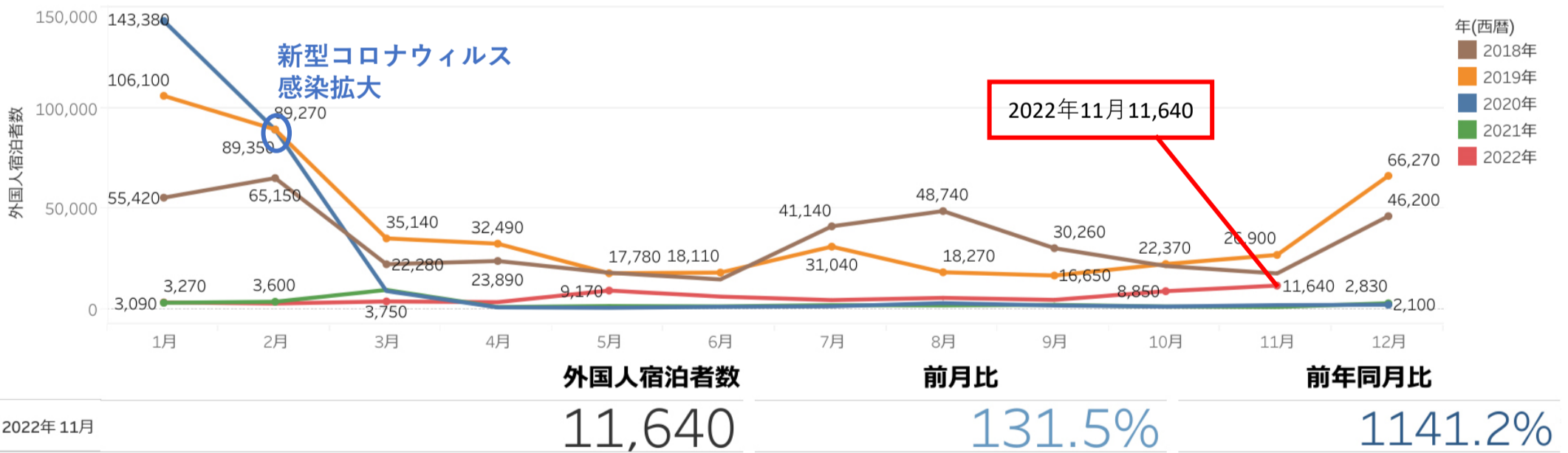
- P1 宿泊者数の状況
- P2 観光消費額の状況
- P3 主要宿泊地入込数(宿泊客数)の変化
- P4 主要施設入込数の変化
- P5-7 「にいがた観光ナビ」の状況
- P8-11 市町村WEBサイトの状況
- P12 データ提供状況一覧

- 県内宿泊者数** 2022年11月の県内宿泊者数は721,040人で、前月比は86%、前年同月比は102%となった。例年、10月から11月にかけては減少傾向にあり、今年もやや減少となった。ただ、全国旅行支援「にいがた旅割CP」が9/30から始まり対象者が全国に拡大したことから、前年度よりも増加している。
- 外国人宿泊者数** 2022年11月の外国人宿泊者数は11,640人で、前月比は132%、前年同月比は1141%となった。10/11より外国人の入国制限の見直しが行われたためと思われる。

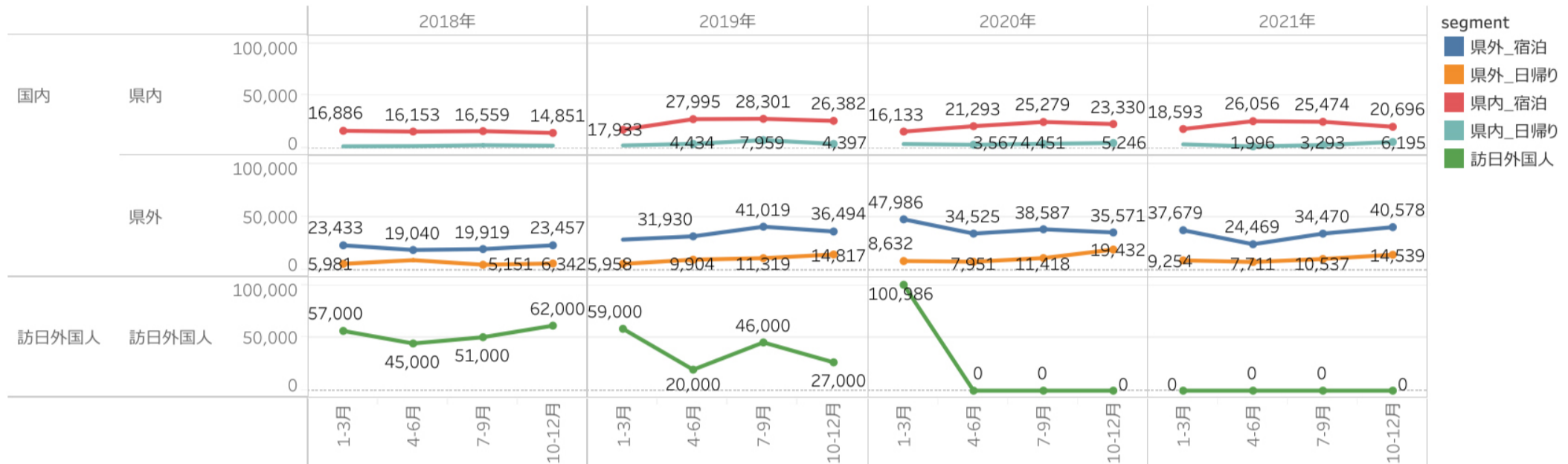
県内宿泊者



外国人宿泊者



- ・2021年10-12月の観光消費額単価は、県内日帰り旅行と県外宿泊旅行では前年同期と比べて上昇したものの、県内宿泊旅行と県外日帰り旅行では減少した。
- ・各セグメント別の状況は下の表のとおり。
- ・同時期の観光消費額単価の全国平均値は、県内宿泊が17,443円、県内日帰りが3,846円、県外宿泊が29,134円、県外日帰りが7,837円となった。県外宿泊が前年と比べてわずかに上昇したものの、他の項目では低下している。
- ・訪日外国人の観光消費額は、データ不足のため20年4～6月期以降、算出できず（=0円）となっている。



セグメント	2021年10-12月	
	宿泊	日帰り
県内	20,696 円	6,195 円
県外	40,578 円	14,539 円
訪日外国人	0 円	

表 旅行形態別 前年比較

分類		観光消費額単価 (円/人回)	観光消費額 (百万円)	入込客数 (千人回)	分析
県内_宿泊	21年10-12期	20,696	9,898	478	前年と比べて、消費額は増えたが、入込客数が大きく増えたため単価は低下した。
	20年10-12期	23,330	9,194	394	
県内_日帰り	21年10-12期	6,195	20,045	3,235	前年と比べて、消費額が増え、入込客数が減ったため単価は上昇した。
	20年10-12期	5,246	19,764	3,767	
県外_宿泊	21年10-12月	40,578	17,800	439	前年と比べて、消費額は減ったが、入込客数が大きく上昇したため単価は上昇した。
	20年10-12月	35,571	18,038	507	
県外_日帰り	21年10-12月	14,539	19,446	1,337	前期と比べて、消費額は減り、入込客数が増えたため単価は低下した。
	20年10-12月	19,432	25,205	1,297	

※観光消費額と入込客数の数値の色は、赤字が数値の変化が単価の押し上げにつながったこと、青字は押し下げにつながったことを示す。

※セグメントのデータについては、観光庁「全国観光入込客統計に関する共通基準」より
 ※データは現時点で公表されているまでのものになります。

・主要宿泊地入込数(宿泊客数)は、前月比105%、前年同月比83%となった。中でも、湯沢・魚沼エリアが前月比122%と大きく伸びた。先月末回答の宿泊施設の影響もあるが、紅葉、魚沼市、湯沢町の独自CPの影響と思われる。佐渡は75%と大幅に減少。クーポンCPを開催しているが、昨年と同様、減少している。

(参考) 同時期に割引等を実施した市町村など (一部は、にいがた旅割キャンペーンとの併用可)

Stay Tainaiキャッシュバックキャンペーン

・期間：～2023. 3. 31 ・場所：胎内市

瀬波温泉GOGO秋旅

・期間：～2022. 12. 30 ・場所：村上市

今・得キャンペーン2022新秋の陣!

・期間：～2022. 12. 20 ・場所：新発田市

長岡市内宿泊応援キャンペーン

・期間：～12. 20 ・場所：長岡市

うおぬま連ぱクーポンキャンペーン

・期間：～2023. 3. 6 ・場所：魚沼市

YUZA割(宿泊)キャンペーン

・期間：～2023. 2. 28 ・場所：湯沢町

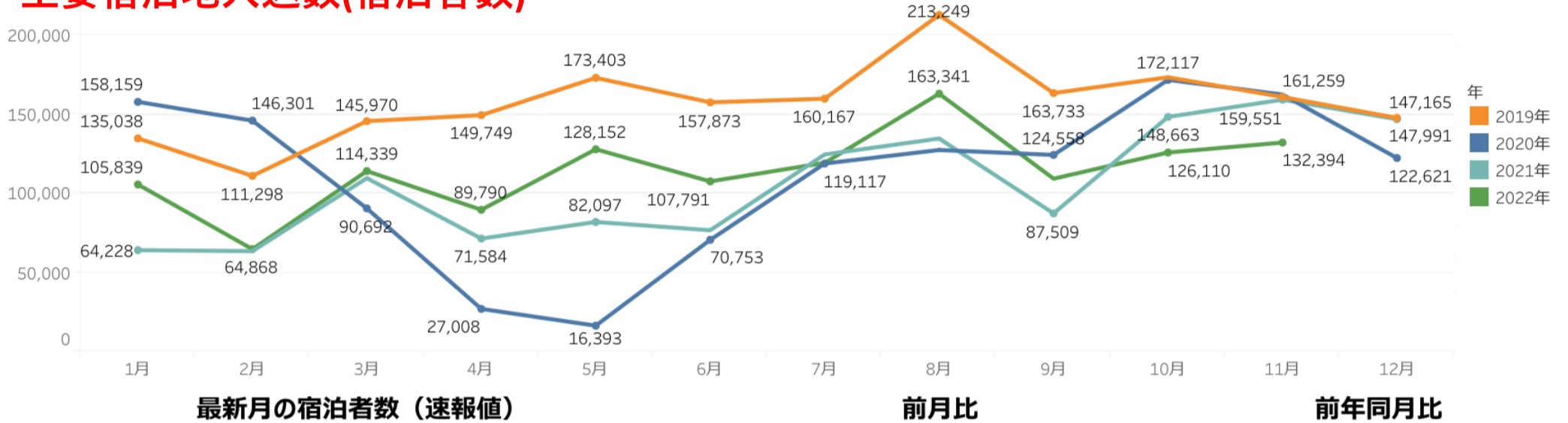
妙高オータムキャンペーン

・期間：～11. 30 ・場所：妙高市

ご来島ありがとうクーポンキャンペーン

・期間：10. 20～上限まで ・場所：佐渡市

主要宿泊地入込数(宿泊客数)



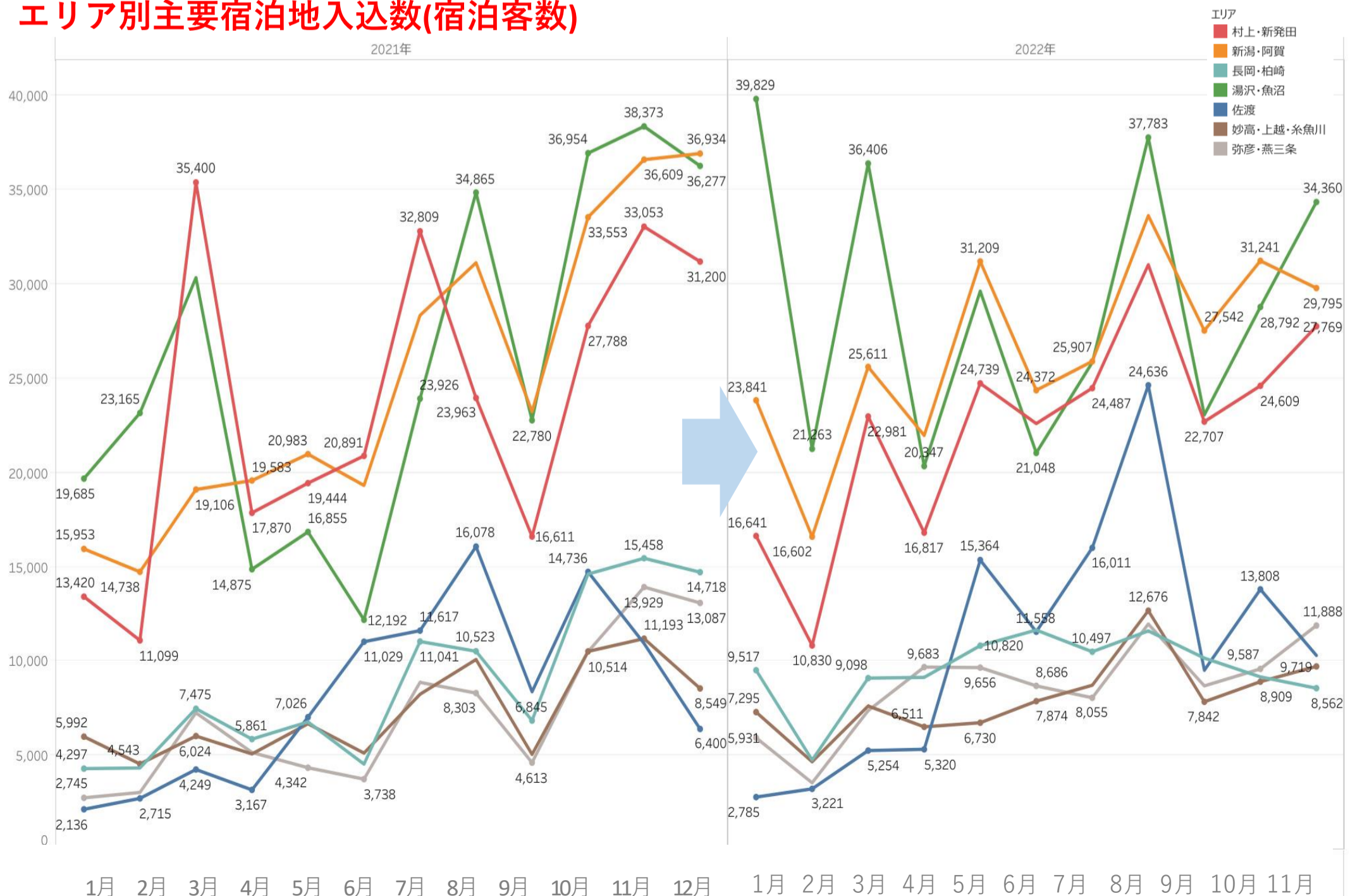
2022年11月

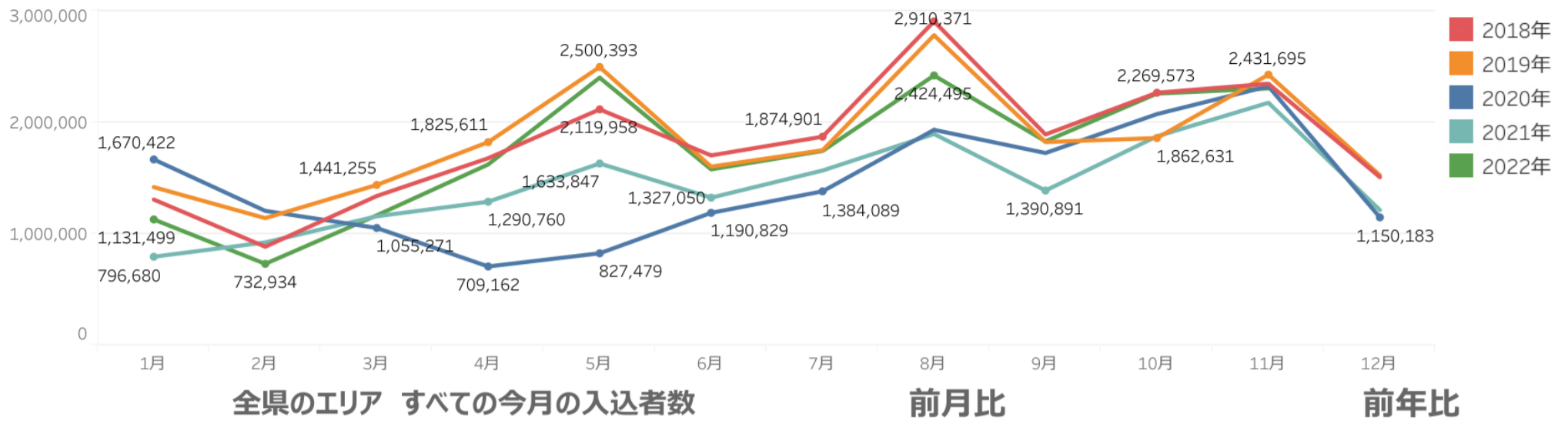
132,394

105.0%

83.0%

エリア別主要宿泊地入込数(宿泊客数)





前月比 102.0% 前年比 105.9%

2022年11月

2,308,213

エリア名	施設数	入込客数	前月比
村上・新発田	13	115,783	92.4%
新潟・阿賀	15	603,041	97.1%
弥彦・燕三条	19	615,982	189.7%
長岡・柏崎	23	634,921	87.7%
湯沢・魚沼	20	217,086	68.5%
妙高・上越・糸魚川	16	121,400	80.9%
佐渡	1		

主要施設入込数は、前月比102%、前年同月比106%となった。コロナ以前の2018年とほぼ同じ入込数となった。

例年、10月から11月にかけて入込数は増加傾向にあり、今年度も同様に増加となった。

個別の施設では弥彦公園が3441%と増加。紅葉の影響で大きく伸びたと思われる。続いて彌彦神社が193%だった。

こちらは弥彦公園に来た際に立ち寄ったと思われる。

※佐渡エリアはデータなし

主要施設入込数については市町村・市町村観光協会より月次で報告いただいております。

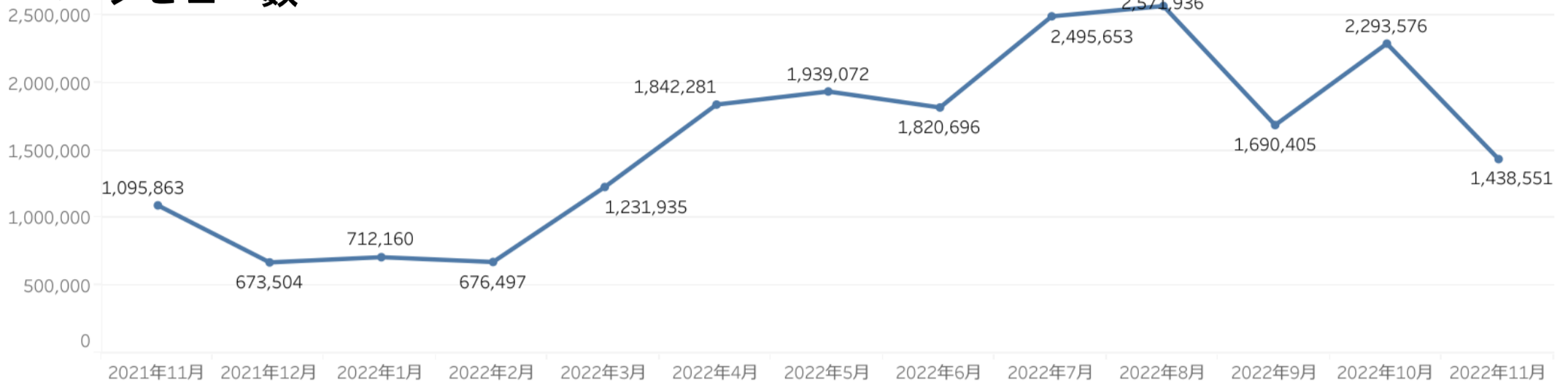
直近の動向を見るための数値であり新潟県観光文化スポーツ部の各データと差異があることがあります。

・ページビュー数は前月比63% (PV 1,438,551)と減少、前年同月比は131%となった。

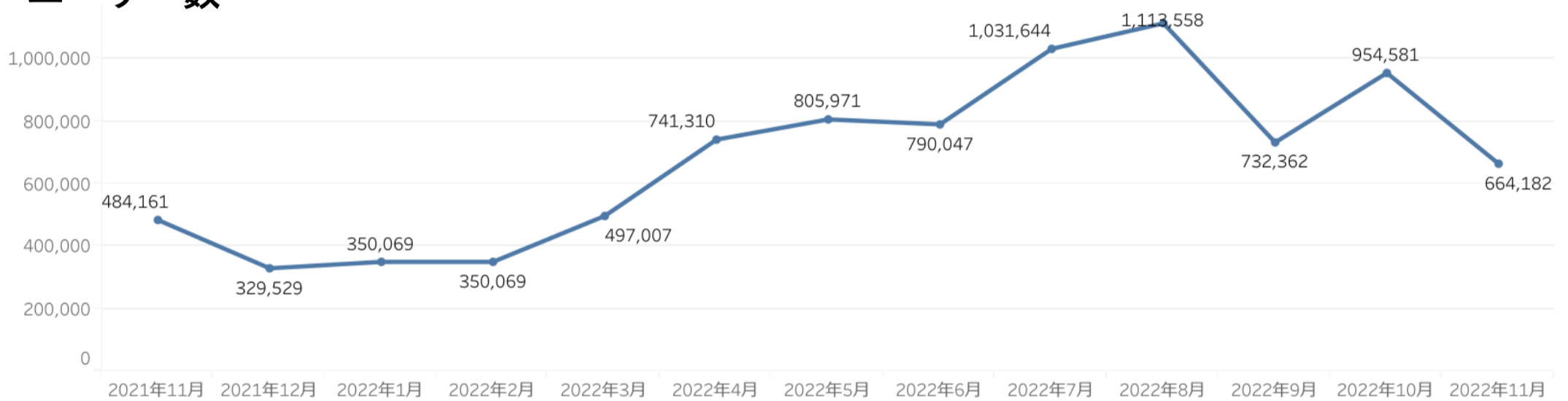
※参考数値：2021年11月ページビュー数は「1,095,863」

・にいがた観光ナビの「訪問者の居住地」、属性に大きな変化は無い。

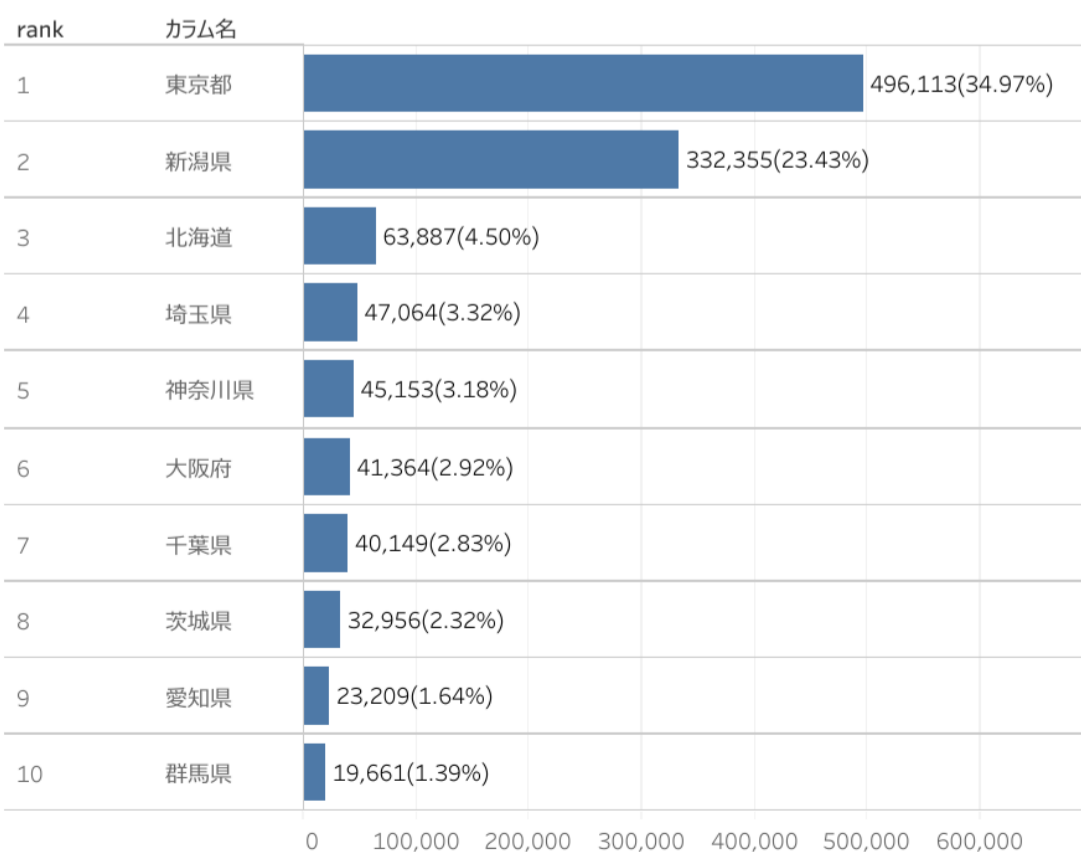
ページビュー数



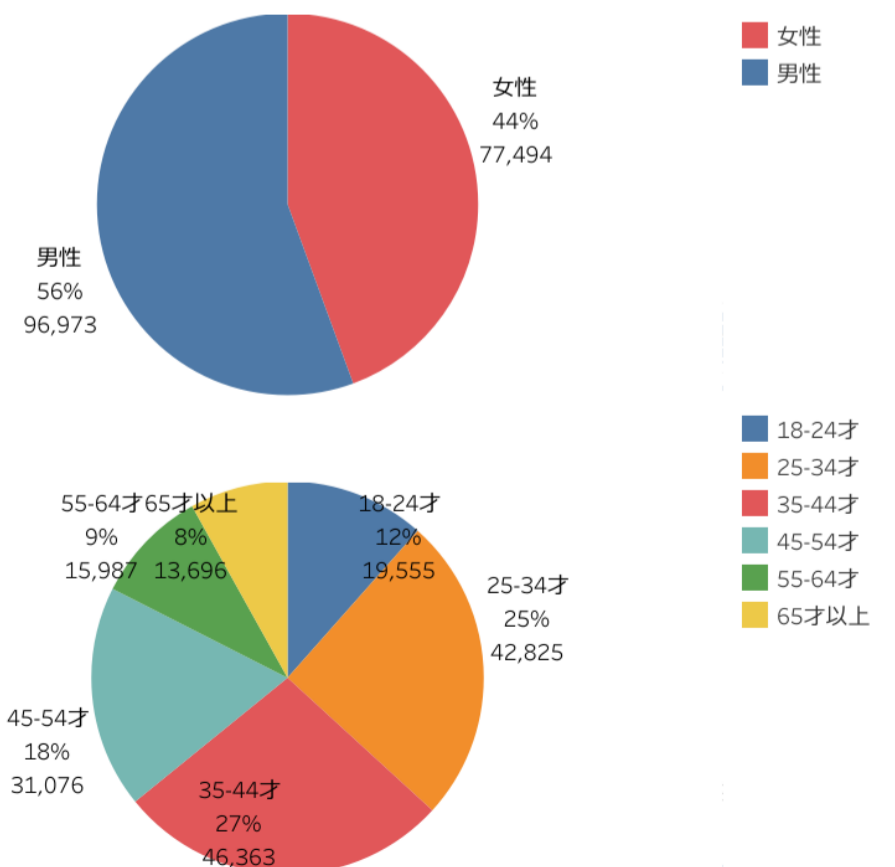
ユーザー数



訪問者の居住地



訪問者の属性



「にいがた観光ナビ」 閲覧ページランキング

- ・にいがた旅割が1位。つづいて新潟まつり花火ショー、トップページ、観光スポット、弥彦公園もみじ谷ライトアップなどが上位にランクイン。新潟まつりの花火が8月開催から11月に延期となり、アクセスが伸びたと思われる。また、弥彦公園もみじ谷も紅葉の時期という事もありアクセスが伸びた。

1位～45位のうち1割がイベント、3割がスポット、1割がグルメ、モデルコース。

閲覧ページ

順位	タイトル	新潟観光ナビ	県内PV	割合	県外PV	割合
1	使っ得！にいがた旅割キャンペーン	268,365	60755	22.6	207,610	77.4
2	【延期日決定】新潟まつり花火ショー 新潟のイベント 【公..	57,724	16143	28.0	41,581	72.0
3	【公式】新潟県のおすすめ観光・旅行情報！にいがた観光ナビ	55,335	11251	20.3	44,084	79.7
4	新潟の観光スポット 【公式】新潟県のおすすめ観光・旅行..	35,265	3424	10.5	29,089	89.5
5	弥彦公園もみじ谷ライトアップ 新潟の体験 【公式】新潟..	22,459	6331	28.2	16,128	71.8
6	新潟のモデルコース 【公式】新潟県のおすすめ観光・旅行情..	18,074	1285	7.1	16,789	92.9
7	参加事業者向け各種様式 使っ得！にいがた旅割キャンペ..	17,229	3955	25.5	11,559	74.5
8	新潟の紅葉スポット 【公式】新潟県のおすすめ観光・旅行..	16,940	1431	9.2	14,081	90.8
9	新潟県観光インスタアワード2022	15,514	5854	39.7	8,880	60.3
10	寺泊魚の市場通り (魚のアメ横) 新潟の観光スポット 【..	15,512	2475	17.6	11,575	82.4
11	新潟のイベント 【公式】新潟県のおすすめ観光・旅行情報..	14,734	3241	26.5	9,006	73.5
12	新潟県の方言紹介 新潟ロケーションガイド 【公式】新潟..	14,050	2690	22.0	9,553	78.0
13	お得に旅する！新潟キャンペーン-新潟県内の宿泊割引まと..	12,247	1040	9.9	9,484	90.1
14	清津峡/Tunnel of Light 新潟の観光スポット 【公式】..	10,524	1015	9.8	9,341	90.2
15	新潟のラーメン特集！新潟5大ラーメン 旅の特集 【公式】..	10,356	2969	29.3	7,157	70.7
16	新潟花火カレンダー2022 旅のテーマで探す 【公式】新潟..	10,126	4152	41.5	5,861	58.5
17	弥彦公園 新潟の観光スポット 【公式】新潟県のおすすめ..	9,970	2593	26.0	7,377	74.0
18	初めて訪ねる「佐渡島」これぞ王道！大満喫ツアー 新潟の..	9,360	345	3.7	9,015	96.3
19	松雲山荘 新潟の観光スポット 【公式】新潟県のおすすめ..	8,803	2747	31.2	6,056	68.8
20	弥彦に新オープン 他とは違う心地よい景観に見惚れる古民家..	8,771	3612	41.2	5,159	58.8
21	グルメ 【公式】新潟県のおすすめ観光・旅行情報！にいがた..	7,920	1099	13.9	6,821	86.1
22	宝石「ヒスイ」拾いに行ってみた。/糸魚川市 新潟県観光..	7,365	657	8.9	6,708	91.1
23	長岡花火ウインターファンタジー【2022年11月4日チケット販..	6,935	1964	28.3	4,971	71.7
24	弥彦菊まつり 新潟のイベント 【公式】新潟県のおすすめ観..	6,535	2144	32.8	4,391	67.2
25	「新潟5大ラーメン」を食す！【①長岡生姜醤油ラーメン編】..	5,761	766	13.3	4,995	86.7
26	絶景に出会う 旅のテーマで探す 【公式】新潟県のおすす..	5,750	416	7.2	5,334	92.8
27	苗場ドラゴンドラ【紅葉営業】 新潟の観光スポット 【公式】..	5,502	1068	19.4	4,434	80.6
28	新潟のソウルフード「タレかつ丼」地元民が選ぶおすすめ3店舗..	5,323	493	9.3	4,830	90.7
29	循環バスで巡る、新潟市内街歩き定番コース 新潟のモデル..	5,274	334	6.3	4,940	93.7
30	「新潟5大ラーメン」を食す！【②燕背脂ラーメン編】/燕市..	5,037	478	9.5	4,559	90.5
31	瓢湖水きん公園 新潟の観光スポット 【公式】新潟県のお..	5,006	860	17.2	4,146	82.8
32	冬の贅沢 カニを食べに行こう！新潟でカニ料理を楽しめるお..	4,980	1610	32.3	3,376	67.7
33	日帰り温泉 旅のテーマで探す 【公式】新潟県のおすすめ..	4,838	560	11.2	4,420	88.8
34	アクセス (各地から新潟へ) 【公式】新潟県のおすすめ観..	4,363	1704	35.2	3,134	64.8
35	燕温泉「黄金の湯」「河原の湯」 新潟の観光スポット 【公..	4,261	684	15.7	3,679	84.3
36	道の駅「マリンドリーム能生」 新潟の観光スポット 【公式】..	4,126	641	15.0	3,620	85.0
37	【新潟の方言】今日からあなたも新潟県民！新潟弁の使い方..	4,059	372	9.0	3,754	91.0
38	新潟グルメを満喫！おすすめ10選 旅の特集 【公式】新..	3,878	681	16.8	3,378	83.2
39	使っ得！にいがた県民割キャンペーン	3,783	531	13.7	3,347	86.3
40	スカイランタンと冬花火の舞 新潟のイベント 【公式】新潟..	3,564	1153	30.5	2,630	69.5
41	エリアガイド 【公式】新潟県のおすすめ観光・旅行情報！に..	3,345	465	13.0	3,099	87.0
42	長岡まつり大花火大会【2022年度開催決定！】 新潟のイ..	3,338	1790	51.5	1,686	48.5
43	イルミネーション 雪灯りイベント 旅のテーマで探す 【公式】..	3,338	1358	39.4	2,093	60.6
44	白鳥の飛来情報 【公式】新潟県のおすすめ観光・旅行情..	3,265	434	13.0	2,911	87.0
45	思わず歓喜！一度は見てみたい新潟の絶景10選 旅の特..	3,210	440	13.2	2,898	86.8

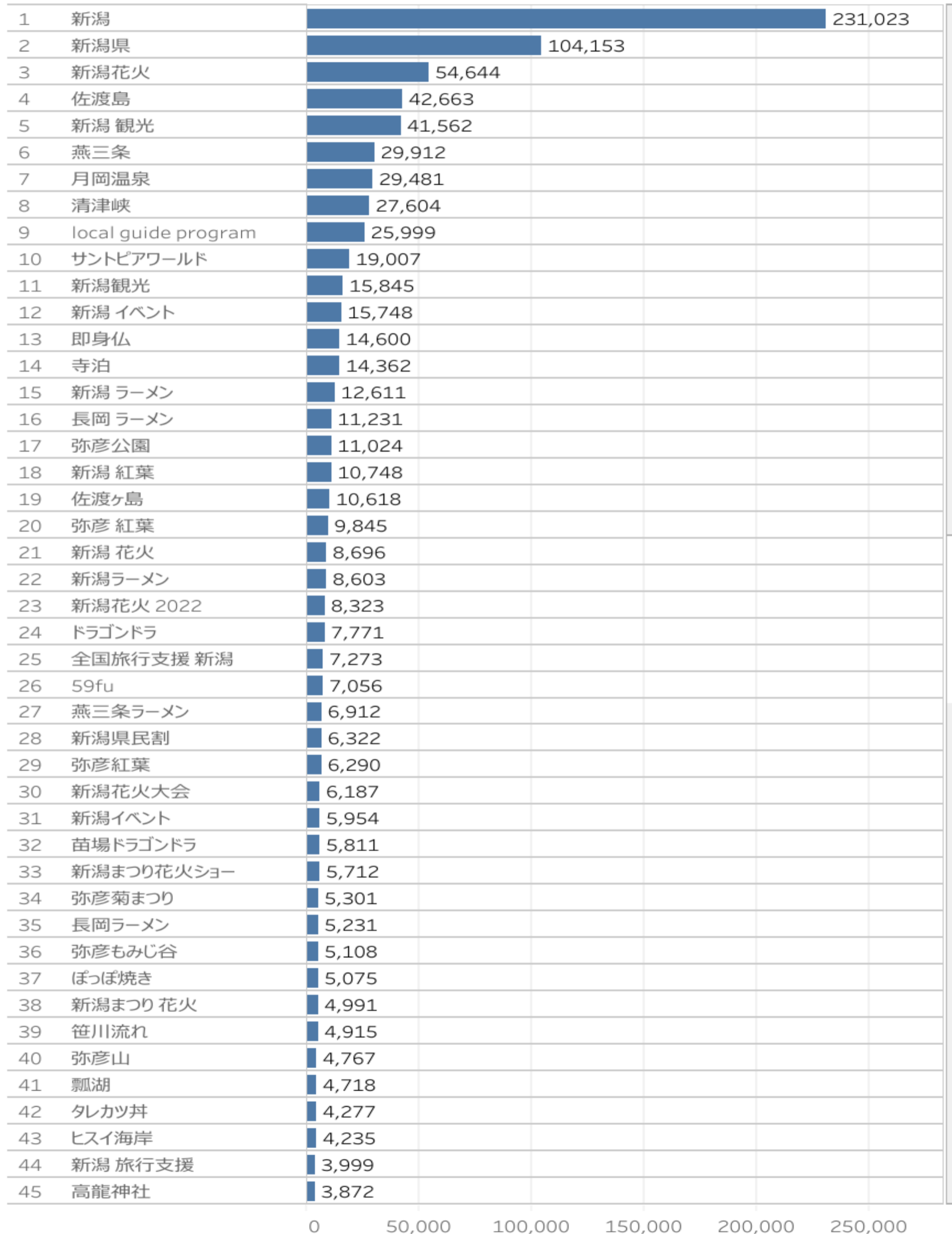
0 400,000

にいがた観光ナビ利用状況、閲覧ページランキングについては、グーグルアナリティクス (GA) にて分析。

「にいがた観光ナビ」 検索キーワードランキング

- ・アクセスランキング同様、新潟まつりの花火ショー開催のため新潟花火が上位にランクインしている。弥彦公園も紅葉の時期につきランクイン。サントピアワールドは、11/1 所ジャパンにて紹介されたため。また、瓢湖もランクイン。白鳥の飛来数が最大になる時期のためと思われる。

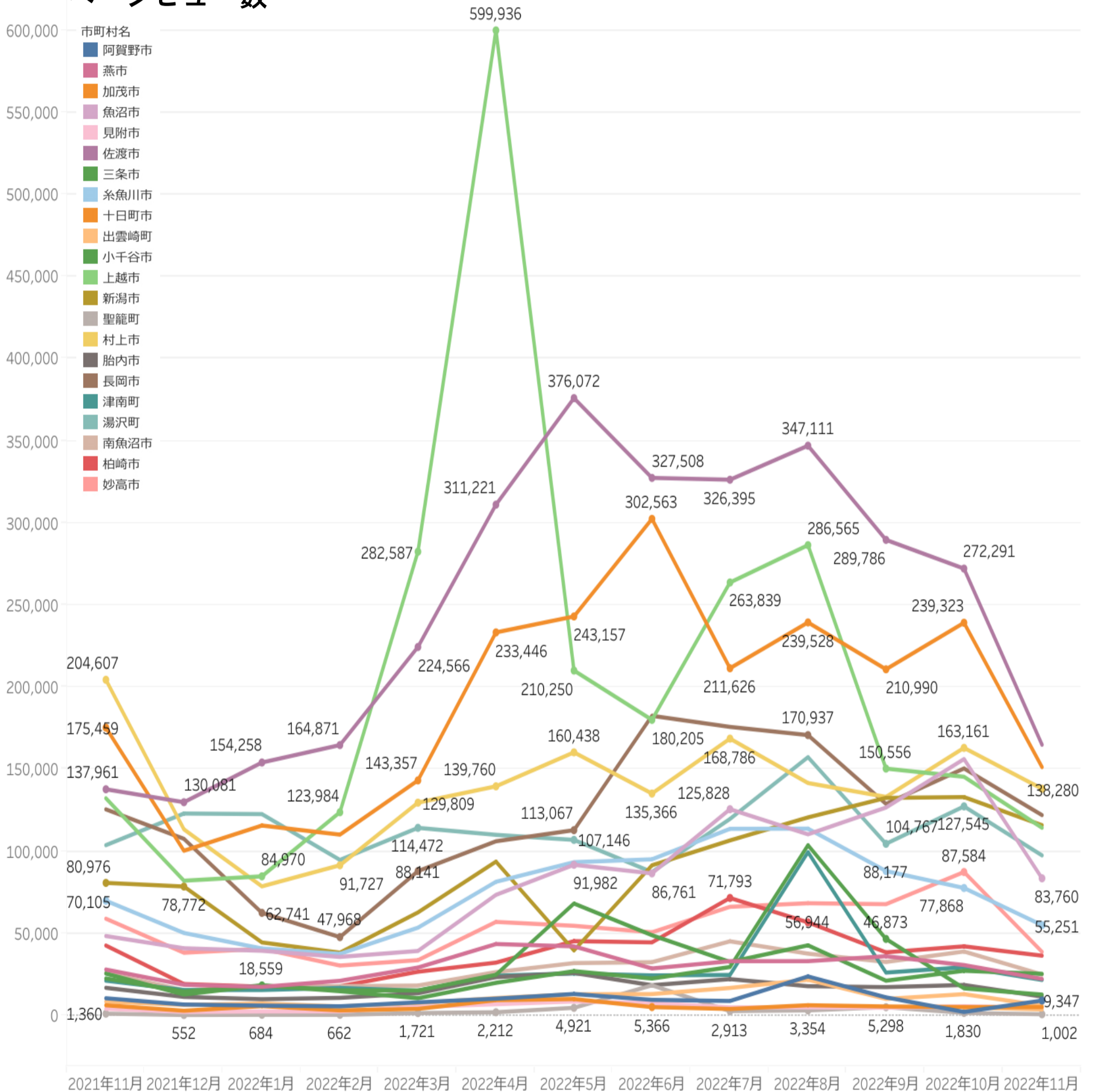
検索キーワード



検索ワードランキングについては、サーチコンソールにて調査。

- ・ ページビュー数【ベスト5】は、「佐渡市」(前月比61%)、「十日町市」(前月比63%)、「村上市」(前月比85%)、「長岡市」(前月比81%)、「新潟市」(前月比87%) となった。
- 例年、11月はほとんどの市町村サイトの閲覧数が下がる傾向となっており、今回も同様となった。

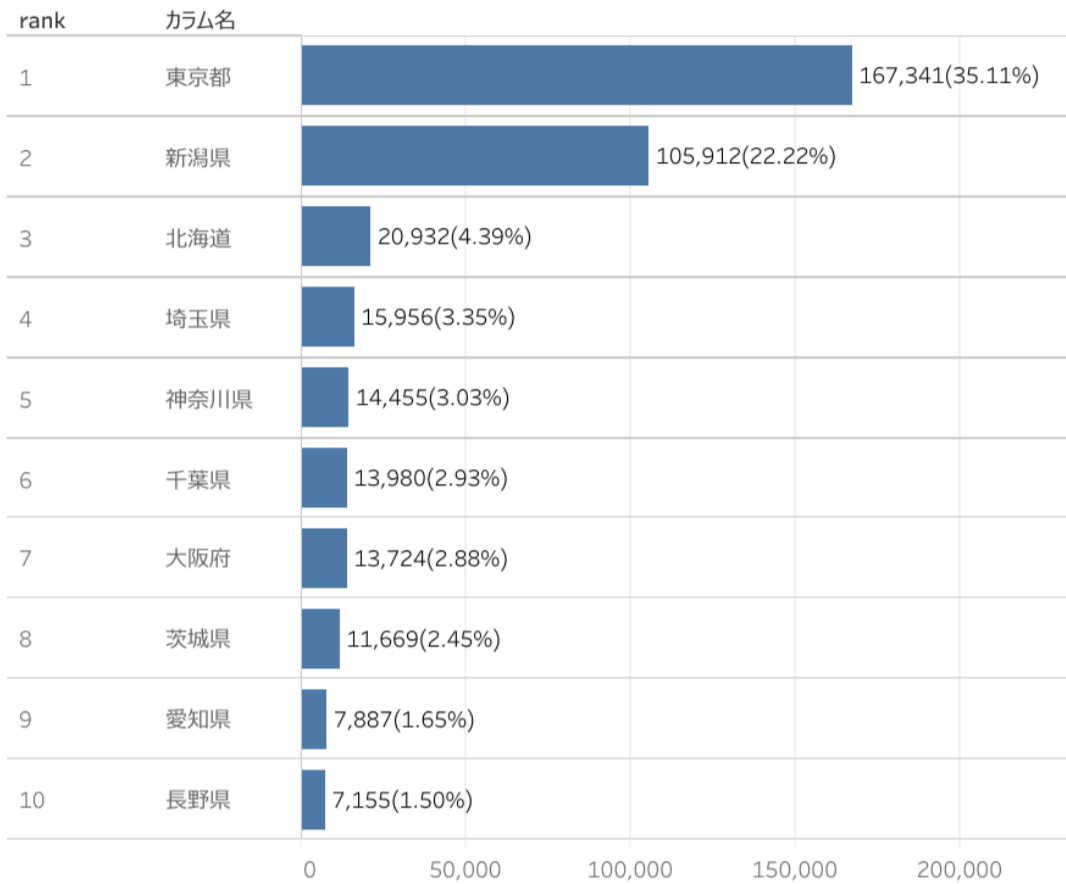
ページビュー数



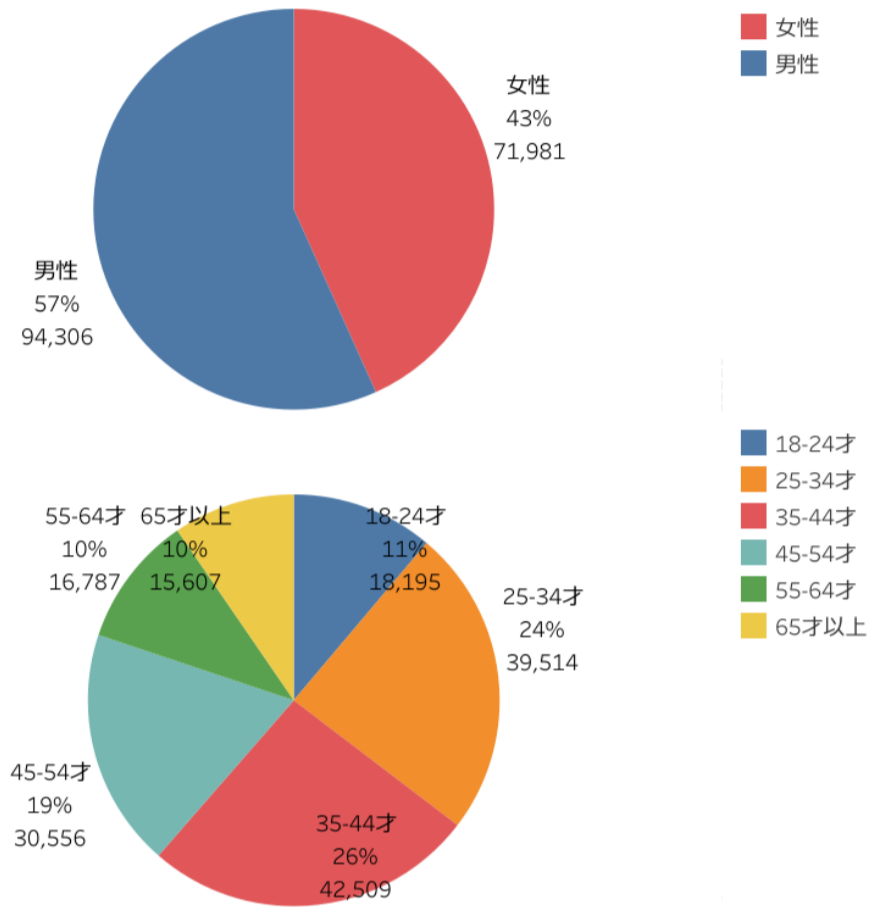
- ・ 市町村WEBサイト利用状況については、定期報告に申し込みのあった市町村の数値のみ表示。
- ・ 市町村WEBサイトの分析を希望の市町村・市町村観光協会がありましたら問い合わせください。

- ・「訪問者の居住地」群馬県がランク外となり、長野県がランクインとなった。
「訪問者の属性」は大幅な変更はない。

訪問者の居住地



訪問者の属性



- ・市町村WEBサイト利用状況については、定期報告に申し込みのあった市町村の数値のみ表示。
- ・市町村WEBサイトの分析を希望の市町村・市町村観光協会がありましたら問い合わせください。

市町村WEBサイト閲覧ページランキング

- ・新潟市のトップページがトップ。続いて長岡市のトップページ、佐渡市のトップページ、湯沢町のトップページ、十日町市のトップページなどが上位を占めている。
 - ・PV10,000以上の閲覧ページは10件。全体的にアクセス数減少につき、数が減っている。
- ※参考：10月16件、11月15件、12月13件、1月7件、2月5件、3月12件、4月23件、5月18件、6月20件、7月19件、8月23件、9月19件、10月19件。

閲覧ページ

1	旅のしおり 新潟市公式観光情報サイト	新潟市	23,891
2	【公式】長岡観光ナビ - 新潟県長岡市の観光・旅行サイト	長岡市	23,028
3	さど観光ナビ ようこそ、四季と伝統文化が魅力的な佐渡島へ	佐渡市	22,671
4	観光 湯沢町観光まちづくり機構公式HP 越後湯沢観光NA..	湯沢町	16,198
5	十日町市観光協会 My trip TOKAMACHI	十日町市	14,214
6	【公式】上越観光Navi - 歴史と自然に出会うまち、新潟県上..	上越市	13,896
7	むらかみシュラン 村上市観光協会 - 鮭・酒・人情 むらかみ-	村上市	13,562
8	村上市観光情報総合サイト 村上市観光協会 - 鮭・酒・人..	村上市	13,349
9	エリア・カテゴリから探す 観光スポット	上越市	12,852
10	「使っ得！にいがた旅割キャンペーン」開始に伴い、「長岡市内..	長岡市	12,650
11	【2022年】もみじが赤く染まる紅葉シーズン！新潟市内のおす..	新潟市	9,965
12	長岡のイベント 【公式】長岡観光ナビ - 新潟県長岡市の観..	長岡市	9,741
13	妙高観光局	妙高市	9,670
14	長岡の観光スポット 【公式】長岡観光ナビ - 新潟県長岡市..	長岡市	9,413
15	湯沢町観光まちづくり機構公式HP スキー・観光情報	湯沢町	9,053
16	LIVEカメラ 北陸新幹線で行く糸魚川	糸魚川市	9,035
17	北陸新幹線で行く糸魚川	糸魚川市	8,564
18	美人林 十日町市観光協会	十日町市	7,300
19	南魚沼市観光協会【えちご南魚沼いいとこ自慢】	南魚沼市	6,877
20	旬、とれたて！ 村上市観光協会 - 鮭・酒・人情 むらかみ-	村上市	6,505
21	湯沢・南魚沼共通リフト券 ELEVEN+ (イレブンプラス)	湯沢町	6,412
22	「長岡市内宿泊応援キャンペーン」の実施期間を12月27日..	長岡市	6,198
23	観る さど観光ナビ	佐渡市	6,188
24	三条アニメ聖地巡礼ナビ～だれでも・いつでも・ようこそ三条～..	三条市	5,647
25	イヨボヤ小ネタ帳 村上市観光協会 - 鮭・酒・人情 むらかみ-	村上市	5,518
26	柏崎観光協会 公式サイト うわっと！柏崎 Kashiwazaki T..	柏崎市	5,031
27	令和4年度 新潟まつり花火ショー 旅のしおり	新潟市	4,992
28	観光スポット 村上市観光協会 - 鮭・酒・人情 むらかみ-	村上市	4,912
29	むらかみやげ 村上市観光協会 - 鮭・酒・人情 むらかみ-	村上市	4,744
30	今後行われるイベント一覧 さど観光ナビ	佐渡市	4,585
31	上越 紅葉スポット	上越市	4,539
32	越後松代棚田群 星峠の棚田 十日町市観光協会	十日町市	4,464
33	清津峡 / Tunnel of Light 十日町市観光協会	十日町市	4,251
34	観光 湯沢町観光まちづくり機構公式HP 越後湯沢観光NA..	湯沢町	3,987
35	食べる さど観光ナビ	佐渡市	3,966
36	ホテル・旅館 さど観光ナビ	佐渡市	3,735
37	佐渡の楽しみ方 さど観光ナビ	佐渡市	3,681
38	新潟市新津美術館×新潟市文化・スポーツコミッション共同ア..	新潟市	3,674
39	東京から佐渡へ さど観光ナビ	佐渡市	3,667
40	「これだけは外せない！」長岡おみやげ特集 旅の特集 【公..	長岡市	3,474
41	つなん雪まつり2022 - 津南町観光協会公式サイト	津南町	3,414
42	カール・ベクスさんと「奇跡の集落」竹所 十日町市観光協会	十日町市	3,393
43	TOPページ	胎内市	3,314
44	村上是らこ丼フェスティバル 村上市観光協会 - 鮭・酒・人情..	村上市	3,304
45	春日山城跡	上越市	3,266

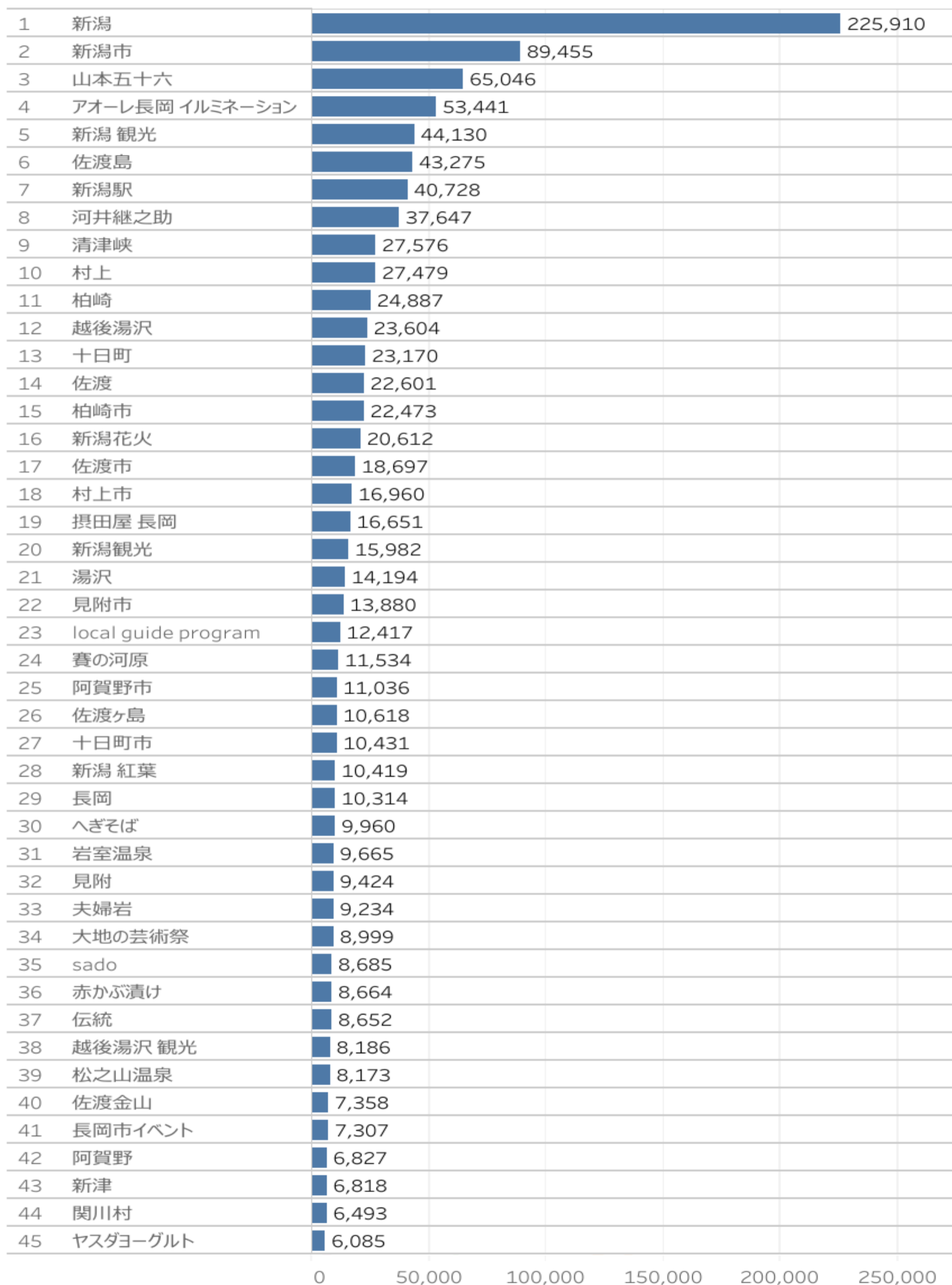
0 40,000

市町村WEBサイト利用状況、閲覧ページランキングについては、グーグルアナリティクス（GA）データの定期報告
 いただいている数値を分析。

市町村WEBサイト検索キーワードランキング

- ・新潟まつり花火ショーの影響で、新潟花火のキーワードがランクイン。山本五十六は、毎年、12/8開戦記念日の近くになると上昇するとのこと。アオーレは、Aolluminationが複数のメディアに取り上げられた影響と思われる。
- ・伝統がランキング入りしたのは佐渡のWEBサイトで検索されたことが原因。NHKで佐渡の伝統芸能を巡る旅番組が2週連続で放送されたためと思われる。

検索キーワード



市町村WEBサイト検索ワードランキングについては、各市町村からのサーチコンソールデータを分析。

エリア	市町村名	種類	提出状況	更新頻度	特記事項
村上・新発田	新発田市	施設入込	○	毎月	
		GA	×	-	
		GSC	×	-	
	村上市	施設入込	○	ほぼ毎月	
		GA	○	毎月	
		GSC	○	毎月	
	胎内市	施設入込	○	毎月	
		GA	○	毎月	
		GSC	×	-	
	聖籠町	施設入込	○	毎月	
		GA	○	毎月	
		GSC	○	毎月	
	関川村	施設入込	○	毎月	
		GA	○	毎月	
		GSC	○	毎月	
	粟島浦村	施設入込	×	-	
		GA	×	-	
		GSC	×	-	
新潟・阿賀	新潟市	施設入込	○	毎月	
		GA	○	毎月	
		GSC	○	毎月	
	五泉市	施設入込	○	毎月	
		GA	×	-	
		GSC	×	-	
	阿賀野市	施設入込	○	毎月	
		GA	○	-	
		GSC	○	-	
	阿賀町	施設入込	○	毎月	
		GA	×	-	
		GSC	×	-	
弥彦・燕三条	三条市	施設入込	○	毎月	
		GA	○	毎月	
		GSC	○	毎月	
	加茂市	施設入込	○	毎月	
		GA	○	毎月	
		GSC	×	-	
	燕市	施設入込	○	毎月	
		GA	○	毎月	
		GSC	×	-	
	弥彦村	施設入込	○	毎月	
		GA	×	-	
		GSC	×	-	
	田上町	施設入込	○	毎月	
		GA	×	-	
		GSC	×	-	

エリア	市町村名	種類	提出状況	更新頻度	特記事項
長岡・柏崎	長岡市	施設入込	○	毎月	
		GA	○	毎月	
		GSC	○	毎月	
	柏崎市	施設入込	○	毎月	
		GA	○	毎月	
		GSC	○	毎月	
	小千谷市	施設入込	○	毎月	
		GA	○	毎月	
		GSC	×	-	
	見附市	施設入込	○	毎月	
		GA	○	毎月	
		GSC	○	毎月	
	出雲崎町	施設入込	○	毎月	
		GA	○	毎月	
		GSC	○	毎月	
刈羽村	施設入込	○	毎月		
	GA	×	-		
	GSC	×	-		
魚沼・湯沢	十日町市	施設入込	○	毎月	
		GA	○	毎月	
		GSC	○	毎月	
	魚沼市	施設入込	○	3ヶ月	
		GA	○	毎月	
		GSC	○	毎月	
	南魚沼市	施設入込	○	毎月	
		GA	○	毎月	
		GSC	×	毎月	
	湯沢町	施設入込	○	毎月	
		GA	○	毎月	
		GSC	○	毎月	
津南町	施設入込	○	毎月		
	GA	○	毎月		
	GSC	×	-		
妙高・上越	糸魚川市	施設入込	○	毎月	
		GA	○	毎月	
		GSC	×	-	
	妙高市	施設入込	○	毎月	
		GA	○	毎月	
		GSC	○	毎月	
	上越市	施設入込	○	毎月	
		GA	○	毎月	
		GSC	×	-	
佐渡	佐渡市	施設入込	×	-	
		GA	○	毎月	
		GSC	○	毎月	
	新潟県	GA	○	毎月	
		GSC	○	毎月	